


ÅRSREDOVISNING OCH KONCERNREDOVISNING FÖR RÄKENSKAPSÅRET 2013

Styrelsen för Örebro Sportklubb Fotbollsklubb, org.nr. 875001-6886 avger härmed följande årsredovisning och koncernredovisning för 2013. Om inte annat anges, redovisas alla belopp i tusental kronor (tkr).



ÖREBRO SPORTKLUBB FOTBOLLSKLUBB

Innehållsförteckning

Förvaltningsberättelse	2
Information om verksamheten och dess utveckling	2
<i>Koncernförhållanden</i>	2
<i>Resultat och ställning</i>	2
<i>Flerårsjämförelse koncernen</i>	2
<i>Vinstdisposition</i>	3
<i>Styrelsearbetet under 2013</i>	3
<i>Personal</i>	3
<i>Framtiden</i>	3
<i>Ägarstruktur/Förhållanden</i>	4
Koncernresultaträkning	5
Koncernbalansräkning	6
<i>Tillgångar</i>	6
<i>Eget kapital och skulder</i>	7
Kassaflödesanalys för koncernen	8
Moderföreningens resultaträkning	9
Moderföreningens balansräkning	10
<i>Tillgångar</i>	10
<i>Eget kapital och skulder</i>	11
Kassaflödesanalys för moderföreningen	12
Noter, gemensamma för moderförening och koncern	13
<i>Not 1 – Redovisnings- och värderingsprinciper</i>	13
<i>Not 2 – Sändningsrättigheter/SEF-medel</i>	14
<i>Not 3 – Spelarförsäljningar</i>	14
<i>Not 4 – Övriga intäkter</i>	14
<i>Not 5 – Personal</i>	15
<i>Not 6 – Övriga kostnader</i>	15
<i>Not 7 – Immateriella anläggningstillgångar</i>	16
<i>Not 8 – Materiella anläggningstillgångar</i>	16
<i>Not 9 – Aktier och andelar</i>	17
<i>Not 10 – ÖSK-fonden</i>	17
<i>Not 11 – Långfristiga fordringar</i>	17
<i>Not 12 – Övriga fordringar och skulder</i>	18
<i>Not 13 – Kundfordringar</i>	18
<i>Not 14 – Förutbetalda kostnader och upplupna intäkter</i>	18
<i>Not 15 – Förändringar av eget kapital</i>	18
<i>Not 16 – Uppskjuten skatt</i>	19
<i>Not 17 – Upplupna kostnader och förutbetalda intäkter</i>	19
<i>Not 18 – Ställda säkerheter</i>	19
<i>Not 19 – Ansvarsförbindelser</i>	20
<i>Not 20 – Resultat från andelar i koncernföretag</i>	20
<i>Not 21 – Andelar i dotterföretag</i>	20
<i>Not 22 – Övriga kortfristiga fordringar och skulder</i>	21
<i>Not 23 – Transaktioner med närstående</i>	21
<i>Not 24 – Transaktioner med koncernföretag</i>	21
Underskrifter	22

6

DHK

Förvaltningsberättelse

Information om verksamheten och dess utveckling

Örebro Sportklubb Fotbollsklubb, nedan kallad ÖSK FK bedriver fotbollsverksamhet i form av ideell förening.

Föreningens verksamhet har under 2013 liksom tidigare år koncentrerats till medlemsfrämjande åtgärder samt aktivt ägarskap i ÖSK Elitfotboll AB.

Föreningen samarbetar också med ÖSK Ungdom. Ungdomsföreningen får ett verksamhetsbidrag och ÖSK FK står för kostnaderna för de spelare som blir uttagna i distriktsverksamheten. Dessutom tillhandahåller ÖSK FK tre spelarutvecklare på deltid.

Koncernförhållanden

Under verksamhetsårets fjärde kvartal sålde Örebro Spelarinvest AB, org.nr. 556663-5784, säte Örebro sitt tidigare innehav av aktier i ÖSK Elitfotboll AB till Örebro Sportklubb Fotbollsklubb. Örebro Sportklubb Fotbollsklubb äger sedan dess 100 % av ÖSK Elitfotboll AB, org.nr. 556165-6645, säte Örebro.

Resultat och ställning

Resultatet av koncernens och moderföreningens verksamhet samt den ekonomiska ställningen vid räkenskapsårets utgång framgår av efterföljande resultaträkningar och balansräkningar med noter.

Flerårsjämförelse koncernen

		<u>2013</u>	<u>2012</u>	<u>2011</u>	<u>2010</u>	<u>2009</u>
Nettoomsättning	tkr	39 153	53 429	65 432	53 390	48 404
Resultat efter finansiella poster	tkr	-452	-5 162	6 156	2 640	3 324
Balansomslutning	tkr	33 973	36 440	42 681	39 605	36 857
Soliditet	%	9,0	5,7	5,6	5,0	4,7

Nyckeltalsdefinitioner framgår av not 1

Vinstdisposition

Styrelsen föreslår att vinstmedlen i moderföreningen 1 946 803 kr överförs i ny räkning.

Styrelsearbetet under 2013

Styrelseordförande under verksamhetsåret var Rose Marie Frebran, tillika styrelseledamot i ÖSK Elitfotboll AB. Vice ordförande tillika ÖSK Elitfotboll AB:s styrelseordförande var Björn Åqvist. Därutöver har styrelsen bestått av åtta ledamöter. Styrelsen har under verksamhetsåret haft 8 protokollförda sammanträden. Föreningen Örebro Sportklubb Fotbollsklubbs uppgift är att bedriva god fotbollsverksamhet för sina medlemmar. Detta sker genom att föreningens representanter genom styrelsen i ÖSK Elitfotboll AB verkar för att klubbens sportsliga mål och ambitioner uppfylls. Föreningens uppgift är också att förvalta och utveckla medlemmarnas delaktighet i ÖSK Elitfotboll AB:s verksamhet. Detta sker genom att föreningen ordnar informationsträffar och möten med klubbens ledare och spelare.

Personal

Medelantalet anställda i föreningen var under verksamhetsåret 3 (4), bestående av tre deltidsanställda spelarutvecklare.

Framtiden

ÖSK FK:s viktigaste uppgifter framåt, förutom att via och tillsammans med ÖSK Elitfotboll AB fortsätta att driva framgångsrik elitfotboll blir att tillvarata och aktivt agera för medlemmarnas intressen, att genom medlemmar, ideella resurser, utskott och råd verka för att föreningen och koncernen i sin helhet utvecklas tillsammans. Styrelsen för Örebro Sportklubb Fotbollsklubb ser med tillförsikt fram emot det allsvenska året 2014.



Ägarstruktur/Förhållanden



Koncernresultaträkning	Not	2013	2012
Rörelsens intäkter	1		
Matchintäkter		6 207	8 455
Marknadsintäkter		23 311	30 792
Sändningsrättigheter/SEF-medel	2	4 983	10 098
Spelarförsäljningar	3	3 129	2 419
Övriga rörelseintäkter	4	1 523	1 665
Summa rörelsens intäkter		39 153	53 429
Rörelsens kostnader			
Matchkostnader		-3 316	-4 582
Marknadskostnader		-6 241	-7 058
Personalkostnader	5	-20 210	-34 027
Övriga externa kostnader	6	-8 185	-10 612
Summa rörelsens kostnader		-37 952	-56 279
Resultat före avskrivningar		1 201	-2 850
Avskrivning balanserade utgifter spelarförvärv		-1 094	-1 334
Avskrivning materiella anläggningstillgångar		-628	-1 067
Rörelseresultat		-521	-5 251
Resultat från finansiella poster			
Övriga ränteintäkter och liknande resultatposter		118	204
Räntekostnader och liknande resultatposter		-49	-115
Summa resultat från finansiella poster		69	89
Resultat efter finansiella poster		-452	-5 162
Uppskjuten skatt		605	979
Minoritetsandel		830	3 866
Årets resultat		983	-317



Koncernbalansräkning	Not	2013-12-31	2012-12-31
Tillgångar			
Anläggningstillgångar			
<u>Immateriella anläggningstillgångar</u>	7		
Balanserade utgifter för spelarförvärv		2 262	3 251
<u>Materiella anläggningstillgångar</u>	8		
Inventarier		620	2 345
<u>Finansiella anläggningstillgångar</u>			
Aktier och andelar	9	5	5
ÖSK-Fonden	10	7 237	6 456
Långfristiga fordringar	11	6 801	6 769
		<hr/>	<hr/>
		14 043	13 230
Summa anläggningstillgångar		16 925	18 826
Omsättningstillgångar	12		
Varulager		303	363
<u>Kortfristiga fordringar</u>			
Kundfordringar	13	4 674	5 053
Skattefordran		291	330
Övriga kortfristiga fordringar		1 455	1 390
Förutbetalda kostnader och upplupna intäkter	14	3 131	1 659
		<hr/>	<hr/>
		9 551	8 432
Kassa och bank		7 194	8 819
Summa omsättningstillgångar		17 048	17 614
Summa tillgångar		33 973	36 440

Koncernbalansräkning	Not	2013-12-31	2012-12-31
Eget kapital och skulder			
Eget kapital	15		
Balanserat resultat		2 078	2 395
Årets resultat		983	-317
Summa eget kapital		<u>3 061</u>	<u>2 078</u>
Minoritetsandel		-	3 472
Uppskjuten skatt	16		
Uppskjuten skatt		442	1 048
Långfristiga skulder			
ÖSK-Fonden	10	7 237	6 456
Övriga långfristiga skulder	11	6 501	5 619
Summa långfristiga skulder		<u>13 738</u>	<u>12 075</u>
Kortfristiga skulder	12, 23		
Leverantörsskulder		3 758	2 379
Övriga kortfristiga skulder		3 428	3 015
Upplupna kostnader och förutbetalda intäkter	17	9 546	12 373
Summa kortfristiga skulder		<u>16 732</u>	<u>17 767</u>
Summa eget kapital och skulder		33 973	36 440
Ställda säkerheter	18	13 738	12 075
Ansvarsförbindelser	19	5 163	5 173

Kassaflödesanalys för koncernen	Not	2013	2012
Den löpande verksamheten	1		
Rörelseresultat före finansiella poster		-521	-5 251
Avskrivningar		1 722	2 401
Övriga ej likviditetspåverkande poster		-3 406	-
		<hr/>	<hr/>
		-2 205	-2 850
Erhållen ränta		118	204
Erlagd ränta		-49	-115
Betald inkomstskatt		39	-1 259
		<hr/>	<hr/>
		108	-1 170
Ökning/minskning varulager		60	-83
Ökning/minskning kundfordringar		379	4 307
Ökning/minskning övriga kortfristiga fordringar		-1 537	2 585
Ökning/minskning leverantörsskulder		1 379	1 828
Ökning/minskning övriga kortfristiga rörelseskulder		-3 751	-512
		<hr/>	<hr/>
		-3 470	8 125
Kassaflöde från den löpande verksamheten		-5 567	4 105
Investeringsverksamheten			
Investeringar i immateriella anläggningstillgångar		-1 920	-2 877
Sålda immateriella anläggningstillgångar		4 352	-
Investeringar i materiella anläggningstillgångar		-90	-1 289
Sålda materiella anläggningstillgångar		1 500	-
Investeringar i dotterbolag		-750	-
Placeringar i övriga finansiella anläggningstillgångar		-1 513	-956
Avyttring/amorteringar av övriga finansiella anläggningstillgångar		700	850
		<hr/>	<hr/>
Kassaflöde från investeringsverksamheten		2 279	-4 272
Finansieringsverksamheten			
Aktieutdelning till minoritetsbolag		-	-2 422
Förändring pensionsskuld		1 663	956
		<hr/>	<hr/>
Kassaflöde från finansieringsverksamheten		1 663	-1 466
Årets kassaflöde	1	-1 625	-1 633
Likvida medel vid årets början		8 819	10 452
		<hr/>	<hr/>
Likvida medel vid årets slut		7 194	8 819

S

PMM

Moderföreningens resultaträkning	Not	2013	2012
Rörelsens intäkter	1		
Övriga rörelseintäkter	4	744	687
Summa rörelsens intäkter		744	687
Rörelsens kostnader			
Personalkostnader	5	-162	-135
Övriga kostnader		-550	-448
Summa rörelsens kostnader		-712	-583
Resultat före avskrivningar		32	104
Rörelseresultat		32	104
Resultat från finansiella poster			
Resultat från andelar i koncernföretag	20	-	269
Övriga ränteintäkter och liknande resultatposter		3	8
Räntekostnader och liknande resultatposter		-6	-
Summa resultat från finansiella poster		-3	277
Årets resultat		29	381

Handwritten mark

Handwritten mark

Moderföreningens balansräkning	Not	2013-12-31	2012-12-31
Tillgångar			
Anläggningstillgångar			
<u>Finansiella anläggningstillgångar</u>			
Andelar i koncernföretag	21	2 316	228
ÖSK-Fonden	10	7 237	6 456
Långfristiga fordringar		-	700
Summa anläggningstillgångar		<u>9 553</u>	<u>7 384</u>
Omsättningstillgångar	22		
<u>Kortfristiga fordringar</u>			
Kundfordringar		16	2
Övriga kortfristiga fordringar		854	860
Förutbetalda kostnader och upplupna intäkter	14	29	21
		<u>899</u>	<u>883</u>
Kassa och bank		550	741
Summa omsättningstillgångar		1 449	1 624
Summa tillgångar		11 002	9 008

Moderföreningens balansräkning	Not	2013-12-31	2012-12-31
Eget kapital och skulder			
Eget kapital	15		
Balanserat resultat		1 919	1 538
Årets resultat		29	381
Summa eget kapital		<u>1 948</u>	<u>1 919</u>
Långfristiga skulder			
ÖSK-Fonden	10	7 237	6 456
Summa långfristiga skulder		<u>7 237</u>	<u>6 456</u>
Kortfristiga skulder			
Leverantörsskulder	22	69	7
Skulder till koncernföretag	24	25	274
Övriga kortfristiga skulder		1 353	14
Upplupna kostnader och förutbetalda intäkter	17	370	338
Summa kortfristiga skulder		<u>1 817</u>	<u>633</u>
Summa eget kapital och skulder		11 002	9 008
Ställda säkerheter	18	7 237	6 456
Ansvarsförbindelser	19	4 892	4 892

✍

Kassaflödesanalys för moderföreningen	Not	2013	2012
Den löpande verksamheten	1		
Rörelseresultat före finansiella poster		32	104
		<u>32</u>	<u>104</u>
Erhållen utdelning		-	269
Erhållen ränta		3	8
Erlagd ränta		-6	-
		<u>-3</u>	<u>277</u>
Ökning/minskning kundfordringar		-14	-2
Ökning/minskning övriga kortfristiga fordringar		-2	-9
Ökning/minskning leverantörsskulder		61	6
Ökning/minskning övriga kortfristiga rörelseskulder		1 124	-726
		<u>1 169</u>	<u>-731</u>
Kassaflöde från den löpande verksamheten		1 198	-350
Investeringsverksamheten			
Avyttring/investering av övriga finansiella anläggningstillgångar		-2 869	578
		<u>-2 869</u>	<u>578</u>
Kassaflöde från investeringsverksamheten		-2 869	578
Finansieringsverksamheten			
Förändring långfristiga fordringar		700	700
Förändring pensionsskuld		780	-578
		<u>1 480</u>	<u>122</u>
Kassaflöde från finansieringsverksamheten		1 480	122
Årets kassaflöde	1	-191	350
Likvida medel vid årets början		741	391
		<u>550</u>	<u>741</u>
Likvida medel vid årets slut		550	741

Handwritten mark

Noter, gemensamma för moderförening och koncern

Not 1 Redovisnings- och värderingsprinciper

Föreningens årsredovisning har upprättats enligt Årsredovisningslagen och Bokföringsnämndens allmänna råd. Principerna är oförändrade jämfört med föregående år. Uppställningsform och tilläggsupplysningar är anpassade för såväl Svenska Fotbollsförbundet som UEFA:s licensregler.

Koncernredovisning

I koncernredovisningen ingår dotterföretag där moderföreningen direkt eller indirekt innehar mer än 50 % av rösterna, eller på annat sätt har ett bestämmande inflytande.

Koncernens bokslut är upprättat enligt förvärvsmetoden, vilket innebär att dotterbolagens egna kapital vid förvärvet, fastställt som skillnaden mellan tillgångarnas och skuldernas verkliga värden, elimineras i sin helhet. I koncernens egna kapital ingår härigenom endast den del av dotterbolagens egna kapital som tillkommit efter förvärvet. Internvinster inom koncernen elimineras i sin helhet.

I koncernens resultaträkning redovisas minoritetens andel i årets resultat. Minoritetens andel i dotterbolags kapital redovisas i separat post i koncernens balansräkning.

Varulager

Varulager har värderats till det lägsta av anskaffningsvärdet och nettoförsäljningsvärdet på balansdagen. Erforderligt avdrag för inkurans har gjorts.

Skatter

Redovisade inkomstskatter innefattar skatt som skall betalas eller erhållas avseende aktuellt år samt justeringar avseende tidigare års aktuella skatt. Skatteskulder/fordringar värderas till vad som enligt föreningens/bolagets bedömning skall erläggas till eller erhållas från Skatteverket. Bedömningen görs enligt de skatteregler och skattesatser som är beslutande eller som är aviserade och med stor säkerhet kommer att fastställas. Uppskjuten skatt för året beräknas med 22 %.

Försäljning

Periodisering av inkomster och utgifter har skett enligt god redovisningssed. Försäljning redovisas netto efter moms.

Fordringar

Fordringar upptas till det belopp, som efter individuell bedömning beräknas bli betalt.

Kassaflödesanalys

Kassaflödesanalysen har upprättats enligt indirekt metod. Det redovisade kassaflödet omfattar endast transaktioner som medför in- eller utbetalningar.

Soliditet

Soliditet beräknas som eget kapital och obeskattade reserver (med avdrag för uppskjuten skatt) i förhållande till balansomslutningen.

Kassa och bank består av likvida medel. Föreningen/bolaget har ingen checkräkningskredit och därmed inte heller någon outnyttjad kredit.

→

Materiella och immateriella anläggningstillgångar

Materiella och immateriella anläggningstillgångar avskrivs systematiskt över den bedömda nyttjandetiden. Utgifter för balanserade spelarförvärv består av övergångssummor som erlagts till spelarens tidigare klubb i enlighet med köpekontraktet vilka balanseras och skrivs av över ursprunglig kontraktstid. Tilläggsköpeskillingen läggs till anskaffningsvärdet då den blir känd eller kan beräknas tillförlitligt. Tilläggsköpeskillingen skrivs av på återstående ursprunglig kontraktstid. Ersättning som erlagts för så kallade solidaritets- och utbildningsersättningar har kostnadsförts i resultaträkningen.

	<u>Antal år</u>
Inventarier, verktyg och installationer	3-5
Balanserade utgifter för spelarförvärv	Enligt enskild spelares kontrakt

Not 2 Sändningsrättigheter/SEF-medel

	Koncernen	
	<u>2013</u>	<u>2012</u>
Sändningsrättigheter ingår med	2 722	7 691

Not 3 Spelarförsäljningar

	Koncernen	
	<u>2013</u>	<u>2012</u>
Spelarförsäljningar	3 129	2 419

Beloppet utgörs av utbildnings- och solidaritetsersättningar, vinst vid avyttring av spelare samt ersättning i samband med spelaruthyrningar. Av det totala beloppet 3 129 tkr utgörs 2557 tkr av spelarförvärv som balanserats och 572 tkr av spelarförvärv som inte balanserats.

Not 4 Övriga intäkter

	Koncernen		Moderföreningen	
	<u>2013</u>	<u>2012</u>	<u>2013</u>	<u>2012</u>
Medlemsavgifter	314	342	314	342
Vinst vid förvärv av andelar i dotterbolag	555	-	-	-
Övrigt	654	1 323	430	345
Summa	1 523	1 665	744	687

Not 5 Personal

	Koncernen		Moderföreningen	
	<u>2013</u>	<u>2012</u>	<u>2013</u>	<u>2012</u>
Medelantalet anställda				
Kvinnor	2	3	-	-
Män	54	56	3	4
	—	—	—	—
Summa	56	59	3	4
Löner, ersättningar, sociala avgifter och pensionskostnader				
Löner och ersättningar för styrelse samt VD	685	830	-	-
Sociala avgifter enligt lag och avtal för styrelse samt VD	215	261	-	-
Pensionskostnader för styrelse samt VD	104	162	-	-
Löner och ersättningar för övriga anställda	13 587	22 418	129	96
Sociala avgifter enligt lag och avtal för övriga anställda	3 749	6 338	33	17
Pensionskostnader för övriga anställda	1 243	3 285	-	-
	—	—	—	—
Summa	19 583	33 294	162	113
Anställningsstöd har erhållits med	-	38	-	-

Not 6 Övriga kostnader

	Koncernen	
	<u>2013</u>	<u>2012</u>
Kostnader för spelarfövärv	175	432
Ersättningar till agenter	376	577
Hyra av spelare	787	114
	—	—
Summa	1 338	1 123

[Handwritten mark]

RWF

Not 7 Immateriella anläggningstillgångar

	Koncernen	
	<u>2013</u>	<u>2012</u>
Balanserade utgifter för spelarförvärv		
Ingående anskaffningsvärden	4 548	2 032
Årets förändringar		
Anskaffningsvärde	1 920	2 876
Försäljningar/utrangeringar	-3 066	-360
	<hr/>	<hr/>
Utgående ackumulerade anskaffningsvärden	3 402	4 548
Ingående avskrivningar	-1 297	-323
Årets förändringar		
Avskrivningar	-1 094	-1 334
Försäljningar/utrangeringar	1 251	360
	<hr/>	<hr/>
Utgående ackumulerade avskrivningar	-1 140	-1 297
Utgående restvärde enligt plan	2 262	3 251

Genomsnittlig kontraktstid för de externa spelarförvärven 2013 är 41 månader.

Not 8 Materiella anläggningstillgångar

	Koncernen	
	<u>2013</u>	<u>2012</u>
Inventarier, verktyg och installationer		
Ingående anskaffningsvärden	6 185	4 896
Årets förändringar		
Inköp	90	1 289
Försäljningar/utrangeringar	-1 766	-
	<hr/>	<hr/>
Utgående ackumulerade anskaffningsvärden	4 509	6 185

DM

DM

	Koncernen	
	<u>2013</u>	<u>2012</u>
Ingående avskrivningar	-3 840	-2 773
Årets förändringar		
Avskrivningar	-628	-1 067
Försäljningar/utrangeringar	579	-
Utgående ackumulerade avskrivningar	-3 889	-3 840
Utgående restvärde enligt plan	620	2 345

Årets förvärv av immateriella och materiella tillgångar har påverkat likvida medel med 710 tkr.

Not 9 Aktier och andelar

	Koncernen	
	<u>2013</u>	<u>2012</u>
Örebroläktaren AB	5	5

5 % av aktierna i Örebroläktaren AB, org.nr. 556700-1242, säte Örebro.

Not 10 ÖSK-Fonden

Koncernen och moderföreningen

I posten ÖSK-Fonden under rubriken finansiella anläggningstillgångar redovisas värdet av inbetalda kapitalförsäkringar till marknadsvärde.

I posten ÖSK-Fonden under rubriken långfristiga skulder redovisas skulder för pensionsåtaganden till spelare med motsvarande belopp.

Not 11 Långfristiga fordringar

Koncernen

Av den långfristiga fordran avser 6 501 tkr tecknad kapitalförsäkring för tryggheten av pensionsutfästelse. Pensionsutfästelsen redovisas (portföljvärdet) som långfristig skuld samt värderas till det lägsta värdet av anskaffningsvärdet och marknadsvärdet per balansdagen.

Not 12 Övriga fordringar och skulder

Koncernen

Inga förfallna skulder finns vare sig till andra fotbollsklubbar avseende spelarövergångar, skulder till anställda eller Skatteverket. I koncernes skulder ingår skulder för spelarövergångar med 1 550 tkr, dock ej förfallna. I koncernbalansräkningen ingår förfallna fordringar per balansdagen till ett sammantaget belopp av 2 216 tkr, varav 1 503 tkr är betalt t.o.m. den 6 februari 2014, samt inga förfallna skulder. Koncernens bedömning är att likvida medel kommer att erhållas för samtliga fordringar, för fordringar där osäkerhet råder kring betalningsförmågan hos kunden görs i förekommande fall reserveringar.

Not 13 Kundfordringar

	Koncernen	
	<u>2013</u>	<u>2012</u>
Fordran spelarövergångar	63	-

Not 14 Förutbetalda kostnader och upplupna intäkter

	Koncernen		Moderföreningen	
	<u>2013</u>	<u>2012</u>	<u>2013</u>	<u>2012</u>
Förutbetalda hyror	696	392	-	-
Förutbetalda kostnader övrigt	1 709	983	29	21
Upplupna intäkter	726	284	-	-
Summa	3 131	1 659	29	21

Not 15 Förändringar av eget kapital

	Koncernen		Moderföreningen	
	<u>2013</u>	<u>2012</u>	<u>2013</u>	<u>2012</u>
Eget kapital				
Belopp vid årets ingång	2 078	2 395	1 919	1 538
Årets resultat	983	-317	29	381
Belopp vid årets utgång	3 061	2 078	1 948	1 919

↙

DWT

	Koncernen		Moderföreningen	
	<u>2013</u>	<u>2012</u>	<u>2013</u>	<u>2012</u>
<u>Nettotillgångar/nettoskulder</u>				
Nettotillgångar uppgår till	33 973	36 440	11 002	9 008
Nettoskulder uppgår till	-30 912	-34 362	-9 054	-7 089
Eget kapital	3 061	2 078	1 948	1 919

Not 16 Uppskjuten skatt

	Koncernen	
	<u>2013</u>	<u>2012</u>
Uppskjuten skatt	442	1 048

Not 17 Upplupna kostnader och förutbetalda intäkter

	Koncernen		Moderföreningen	
	<u>2013</u>	<u>2012</u>	<u>2013</u>	<u>2012</u>
Upplupna semesterlöner och löner	903	1 332	-	-
Upplupna sociala avgifter	832	1 301	81	131
Medlemsavgifter	203	169	203	169
Förutbetalda marknadsintäkter	5 930	8 300	-	-
Säsongsabonnemang	1 076	53	-	-
Övriga poster	602	1 218	86	38
Summa	9 546	12 373	370	338

Not 18 Ställda säkerheter

	Koncernen		Moderföreningen	
	<u>2013</u>	<u>2012</u>	<u>2013</u>	<u>2012</u>
För egna avsättningar och skulder				
Avseende avsättningar för pensioner och liknande förpliktelser:				
ÖSK-Fonden	7 237	6 456	7 237	6 456
Kapitalförsäkring	6 501	5 619	-	-
Summa	13 738	12 075	7 237	6 456

[Handwritten mark]

[Handwritten mark]

Not 19 Ansvarsförbindelser

	Koncernen		Moderföreningen	
	<u>2013</u>	<u>2012</u>	<u>2013</u>	<u>2012</u>
Villkorade tillskott	4 892	4 892	4 892	4 892
Fonden Karl Örbom memorial	271	281	-	-
Summa	<u>5 163</u>	<u>5 173</u>	<u>4 892</u>	<u>4 892</u>

Bolaget har åtagande till Örebro Spelarinvest AB. Värdet beror på vad bolaget erhåller vid en eventuell framtida försäljning av spelare till annan klubb. Återstående finansieringsreverser uppgår till 100 tkr.

Vid en eventuell framtida försäljning av spelare kan bolaget komma att behöva betala ersättning till tredje part. Om spelaren vid försäljningen är kontrakterad och tidigare tillhört annan fotbollsförening kan bolaget bli ersättningsskyldiga mot tredje part.

Not 20 Resultat från andelar i koncernföretag

	Moderföreningen	
	<u>2013</u>	<u>2012</u>
Utdelningar	-	269
Summa	<u>0</u>	<u>269</u>

Not 21 Andelar i dotterföretag

	Moderföreningen	
	<u>2013</u>	<u>2012</u>
Ingående anskaffningsvärde	228	228
Genom förvärv	2 088	-
Utgående restvärde enligt plan	<u>2 316</u>	<u>228</u>

Kapitalandel (%) Röstandel (%)

Moderföreningen

ÖSK Elitfotboll AB, org.nr. 556165-6645, säte Örebro. 100,0 100,0

R

RMF

Not 22 Övriga kortfristiga fordringar och skulder

Moderföreningen

Inga förfallna skulder finns vare sig till andra fotbollsklubbar avseende spelarövergångar, skulder till anställda eller Skatteverket. Kortfristiga skulder avseende spelarövergångar finns ej. I moderföreningens balansräkning finns ej några förfallna fordringar per balansdagen.

Not 23 Transaktioner med närstående

	Koncernen	
	<u>2013</u>	<u>2012</u>
<u>Örebro Spelarinvest AB</u>		
Transaktioner består av:		
Aktieutdelning	-	-2 422
Förvärv av aktier	-2 088	-
Övriga ersättningar	-	-2 421
Reglering av mellanhavanden	750	4 843
	<hr/>	<hr/>
Skuld vid årets slut	-1 338	0


Not 24 Transaktioner med koncernföretag

	Moderföreningen	
	<u>2013</u>	<u>2012</u>
<u>ÖSK Elitfotboll AB</u>		
Transaktioner består av:		
Ingående balans	-274	-1 102
Ersättning för av bolaget utfört arbete	-261	-170
Ersättning för ungdomsverksamhet	252	312
Lån och reglering av kontanta medel till föreningen	258	417
Aktieutdelning	-	269
	<hr/>	<hr/>
Utgående balans	-25	-274

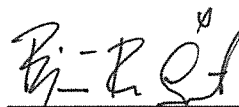
RWF

Underskrifter


Örebro, 2014-02-26



Rose-Marie Frebran
Ordförande




Björn Åqvist




Per Gawelin




Åke Strid



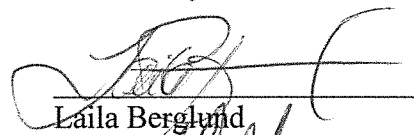
Peter Westman




Dennis Dickson




Reine Frisk



Laila Berglund



Lars Bolin



Kent Norström

Vår revisionsberättelse har angivits _____ - _____ - _____

Irén Frändå
Auktoriserad revisor

Lars Schjölin
Revisor