



## ÅRSREDOVISNING FÖR RÄKENSKAPSÅRET 2019

Styrelsen och verkställande direktören för ÖSK Elitfotboll AB (publ), org. nr. 556165-6645 avger härmed följande årsredovisning för 2019. Om inte annat anges, redovisas alla belopp i tusental kronor (tkr).

**ÖREBRO ELITFOTBOLL AB (publ)**

## INNEHÅLLSFÖRTECKNING

|   |    |
|---|----|
| <b>Förvaltningsberättelse</b> .....   | 1  |
| Information om verksamheten och dess utveckling .....                         | 1  |
| Verksamhetsidé .....  | 2  |
| Styrelsearbetet under 2019 .....  | 2  |
| Personal .....  | 2  |
| Framtiden, vision och mål .....   | 2  |
| Ägarförhållanden.....   | 3  |
| Ägarstruktur/Förhållanden .....   | 3  |
| Väsentliga händelser under räkenskapsåret och efter räkenskapsårets slut..... | 4  |
| Väsentliga förhållanden.....  | 4  |
| Flerårsöversikt .....   | 5  |
| Förändring av eget kapital .....  | 5  |
| Förslag till vinstdisposition .....   | 5  |
| <br>  |    |
| <b>Resultaträkning</b> .....  | 6  |
| <b>Balansräkning</b> .....  | 7  |
| Tillgångar .....  | 7  |
| Eget kapital och skulder .....  | 8  |
| <br>  |    |
| <b>Kassaflödesanalys</b> .....  | 9  |
| <br>  |    |
| <b>Noter</b> .....  | 10 |
| Not 1 – Redovisnings- och värderingsprinciper .....                           | 10 |
| Not 2 – Sändningsrättigheter/SEF-medel .....                                  | 12 |
| Not 3 – UEFA Ersättning .....   | 12 |
| Not 4 – Spelarförsäljningar .....   | 12 |
| Not 5 – Arvode till revisorerna.....  | 12 |
| Not 6 – Övriga kostnader .....  | 12 |
| Not 7 – Anställda och personalkostnader.....                                  | 13 |
| Not 8 – Resultat från andelar i koncernföretag.....                           | 14 |
| Not 9 – Aktuell och uppskjuten skatt .....                                    | 14 |
| Not 10 – Immateriella anläggningstillgångar .....                             | 14 |
| Not 11 – Materiella anläggningstillgångar .....                               | 15 |
| Not 12 – Andelar i koncernföretag .....                                       | 15 |
| Not 13 – Specifikation andelar i koncernföretag.....                          | 15 |
| Not 14 – Transaktioner med närstående .....                                   | 15 |
| Not 15 – Övriga fodringar och skulder.....                                    | 16 |
| Not 16 – Långfristiga kapitalförsäkringar .....                               | 16 |
| Not 17 – Ansvarsförbindelser.....   | 16 |
| Not 18 – Uppskjuten skatt på temporära skillnader.....                        | 16 |
| Not 19 – Förutbetalda kostnader och upplupna intäkter.....                    | 17 |
| Not 20 – Upplupna kostnader och förutbetalda intäkter.....                    | 17 |
| Not 21 – Ställda säkerheter.....  | 17 |
| <br>  |    |
| <b>Underskrifter</b> .....  | 18 |
| <br>  |    |
| <b>Bilaga 1 - Revisionsberättelse</b>   |    |



Styrelsen och verkställande direktören för ÖSK Elitfotboll AB (publ) avger följande årsredovisning för räkenskapsåret 2019.

Årsredovisningen är upprättad i svenska kronor, SEK.

## Förvaltningsberättelse

### Information om verksamheten

ÖSK Elitfotboll AB bedriver elitfotbollsverksamhet i koncernförhållande till moderföreningen Örebro Sportklubb Fotbollsklubb. Bolaget innehar rättigheten att delta i Svenska Fotbollsförbundets tävlingsverksamhet, liksom vid kvalificering för europeiskt cupspel för klubb lag rätten att delta i UEFA:s tävlingsverksamhet. Bolaget har sitt säte i Örebro.

Arbetet under verksamhetsåret 2019 har haft fortsatt inriktning på att utveckla verksamheten i riktning mot visionen att ÖSK ska bli ett stabilt allsvenskt topplag med regelbundet spel i Europa och fullsatta läktare.

En viktig del för verksamheten har varit att fortsätta det strategiska arbetet med att stärka klubbens varumärke, stabilisera och skapa tillväxt i klubbens ekonomi, stärka det sportsliga strategiska arbetet samt att fokusera på målgrupperna supportrar och företagspartners.

Under verksamhetsåret har styrelsen för ÖSK Elitfotboll AB antagit en budget med offensiva försäljningsmål för såväl matchintäkter som marknadsintäkter. Utifrån de offensiva målen så har man budgeterat med en kostnadsmassa som innebär att om intäktsmålen nås så kommer bolaget att göra en vinst. Målsättningen har naturligtvis varit att nå budget och göra ett positivt resultat, samtidigt som man bedömt att bolaget klarar av att bära ett negativt resultat 2019. Nivån för riskviljan baseras på flera komponenter. Bland annat har man tittat på storleken på det egna kapitalet (som vid ingången av året var 8,5 mkr), samt att det i bedömningen fanns med att det nya TV-avtalet som ligan tecknat med Discovery kommer inbringa större intäkter 2020. Bedömningen har varit att många klubbar varit beredda att ta en högre risk 2019 för att vara kvar i Allsvenskan 2020 när det nya TV-avtalet träder i kraft och detta har också vägts in i bedömningen av vilka investeringar som krävts för att vara sportsligt konkurrenskraftiga på en nivå klubben önskar under 2019. Bedömningen har varit att man inte sätter klubbens ekonomi på spel eller in-tecknar kommande intäkter. Året medförde ett negativt ekonomiskt resultat som kan ses i resultaträkningen.

Samtidigt har ÖSK Elitfotboll AB genomfört en nyemission som genererat 3,89 mkr i nytt eget kapital, 1,75 mkr av dessa har registrerats som nytt eget kapital under 2019 och resterande del ska registreras 2020.

Bolaget har fokuserat på att utveckla och förtydliga sitt varumärke. Man har fortsatt att synas i samhället och engagerat sig i viktiga samhällsfrågor, framför allt i arbetet med Arena Örebro som man driver tillsammans med Kif Örebro med fokus på att verka som goda förebilder för ungdomar i områden med en stor del av utanförskap. Utöver det har man fortsatt sitt långsiktiga samarbete med Stiftelsen Activa för att hjälpa personer med psykisk ohälsa och funktionsnedsättningar att komma ut i arbetslivet. ÖSK har även fortsatt jobba med sina långsiktiga samarbeten som exempelvis de med USÖ:s avdelning för svårt sjuka barn och samarbetet med En annan mamma.

Fokus har inom den sportsliga verksamheten legat på att stärka det strategiska arbetet med inriktning på

såväl A-lagsverksamheten som ungdomsakademin. Ett viktigt område har varit att utveckla förutsättningarna för att sälja spelare. A-laget placerade sig på en niondeplats i Allsvenskan. Akademiverksamheten har tagit stora steg i sin utveckling och är nu 4-stjärnig i den omfattande akademicertifiering som sker årligen på Sveriges akademier. Under året har 9 spelare från ÖSK:s akademi deltagit i landslagsspel.

Bolaget har under verksamhetsåret varit engagerade i Föreningen Svensk Elitfotboll (SEF) och Svenska Fotbollsförbundet (SvFF). Man har även varit representerade i styrelsen för SEF och SvFF, i SvFF:s representantskap samt i SEF:s funktion för disciplinära frågor, Disciplinutskottet

## **Verksamhetsidé**

Allt arbete i ÖSK Fotboll utgår ifrån vår vision och affärsidé.

### ÖSK:s vision

Att inför en fullsatt arena spela en attraktiv fotboll och löpande ta Allsvenska medaljer och kvalificera oss för Europaspel.

### ÖSK:s affärsidé

Att med fotboll i centrum erbjuda upplevelser i toppklass.

Vårt starka engagemang skapar gemenskap och tillhörighet samt bidrar till affärsnytta för våra partners i regionens mest attraktiva nätverk.

Vi är mer än en fotbollsklubb - vi finns till för alla och tar ett stort samhällsansvar.

## **Styrelsearbetet under 2019**

Styrelseordförande under verksamhetsåret var Carl Pauly, som även var styrelseordförande i moderbolaget Örebro Sportklubb Fotbollsklubb. Utöver ordförande har styrelsen sedan årsmötet i mars bestått av sju ledamöter. Dessa var Jasmin Benca, Tina Hillding, Urban Hammar, Efwa Nilsson, Kent Norström, Mia Spendrup och Karin Sliwinska. Simon Åström har varit vd under hela verksamhetsåret och Jihmmy Ingvarsson har varit revisor.

Styrelsen har under verksamhetsåret haft 11 protokollförda sammanträden.

## **Personal**

Medelantalet anställda i bolaget var under verksamhetsåret 66 (55).

## **Framtiden, vision och mål**

Bolagets vision är vägledande för bolagets riktning under de kommande åren och klubben har en strategisk plan som ligger till grund för allt arbete. Fokus ligger på varumärket, ekonomin, sporten, företag/partners samt supportrar/publik.

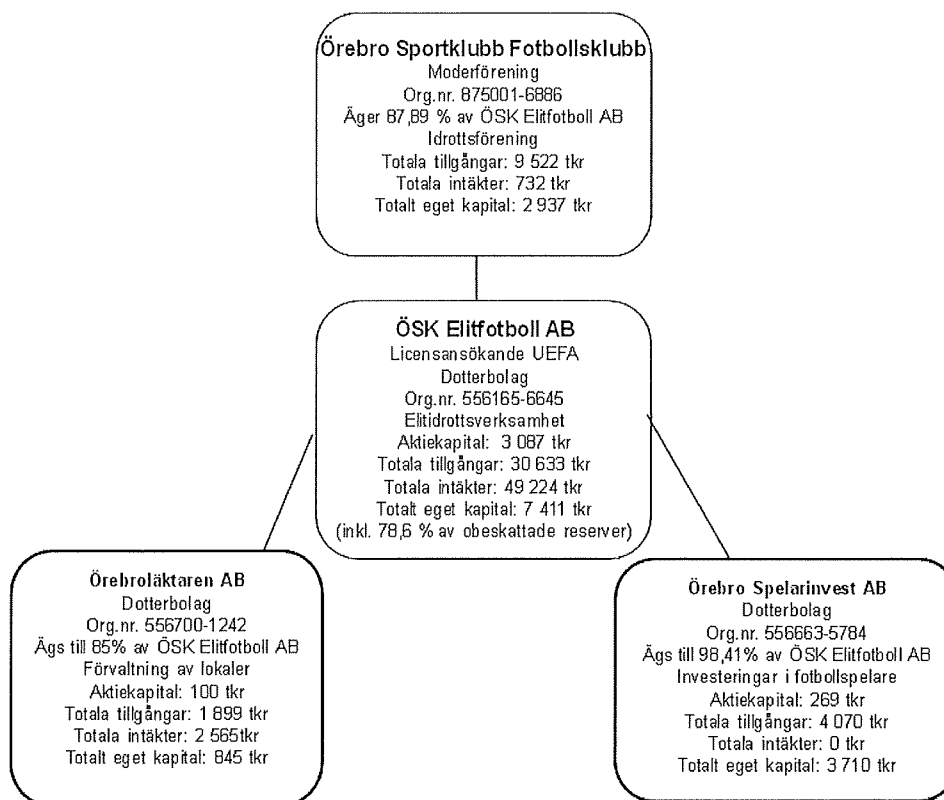
## Ägarförhållanden

ÖSK Elitfotboll AB:s aktier ägs vid utgången av 2019 till 77,60% (82,33%) av Örebro Sportklubb Fotbollsklubb, org.nr. 875001-6886, säte Örebro. Resterande andel ägs av 151 (146) externa ägare.

ÖSK Elitfotboll AB äger vid utgången av 2019 85% (85%) av aktierna i Örebroläktaren AB, org.nr. 556700-1242, säte Örebro, samt 98,41% (98,41%) av aktierna i Örebro Spelarinvest AB, org.nr. 556663-5784, säte Örebro.

ÖSK Elitfotboll AB ingår i koncernredovisningen för moderföreningen Örebro Sportklubb Fotbollsklubb.

## Ägarstruktur/Förhållanden



### **Väsentliga händelser under räkenskapsåret och efter räkenskapsårets slut**

ÖSK Elitfotboll AB har under 2019 genomfört en nyemission. Denna nyemission har genererat 3 890 000 kronor i nytt kapital. 1 750 000 kronor av dessa registrerades som eget kapital under 2019, 2 140 000 kronor registreras under 2020.

ÖSK Elitfotboll AB har under januari månad 2020 genomfört en spelaraffär med Degerfors IF. ÖSK förvärvade Erik Björndahl av Degerfors. För detta betalade ÖSK en övergångssumma till Degerfors och dessutom gick Johan Bertilsson från ÖSK till Degerfors utan någon ersättning mellan klubbarna. Detta medför en realiserad förlust om 287 500 kr som kommer redovisas under 2020.

### **Väsentliga förhållanden**

ÖSK Elitfotboll AB har ett nyttjandeavtal med Örebro Kommun gällande nyttjande av Behrn Arena.

| <b>Flerårsöversikt (Tkr)</b>      | <b>2019</b> | <b>2018</b> | <b>2017</b> | <b>2016</b> | <b>2015</b> |
|-----------------------------------|-------------|-------------|-------------|-------------|-------------|
| Nettoomsättning                   | 49 224      | 53 105      | 47 094      | 62 056      | 51 272      |
| Resultat efter finansiella poster | -5 864      | 8           | -4 691      | 2 031       | 843         |
| Balansomslutning                  | 30 633      | 30 337      | 28 948      | 37 021      | 22 722      |
| Soliditet (%)                     | 24,2        | 27,8        | 29,7        | 32,2        | 23,2        |

### Förändring av eget kapital

|  | <b>Aktie-<br/>kapital</b> | <b>Ej reg<br/>aktiekapital</b> | <b>Överkurs-<br/>fond</b> | <b>Balanserat<br/>resultat</b> | <b>Årets<br/>resultat</b> | <b>Totalt</b>    |
|--|---------------------------|--------------------------------|---------------------------|--------------------------------|---------------------------|------------------|
| Belopp vid årets ingång                          | 2 892 250                 | 197 500                        | 1 406 000                 | 4 285 090                      | -336 277                  | 8 444 563        |
| Disposition enligt beslut av<br>årets årsstämma: |                           |                                |                           | -336 277                       | 336 277                   | 0                |
| Registrering pågående                            |                           | 0                              |                           |                                |                           | 0                |
| nyemission 20181231                              | 19 750                    | -197 500                       | 177 750                   |                                |                           | 0                |
| Nyemission 2019                                  | 175 000                   |                                | 1 575 000                 |                                |                           | 1 750 000        |
| Pågående nyemission<br>191231                    |                           | 214 000                        | 1 926 000                 |                                |                           | 2 140 000        |
| Omföring överkursfond                            |                           |                                | -3 158 750                | 3 158 750                      |                           | 0                |
| Årets resultat                                   |                           |                                |                           |                                | -4 923 651                | -4 923 651       |
| <b>Belopp vid årets utgång</b>                   | <b>3 087 000</b>          | <b>214 000</b>                 | <b>1 926 000</b>          | <b>7 107 563</b>               | <b>-4 923 651</b>         | <b>7 410 912</b> |

### Förslag till vinstdisposition

Styrelsen föreslår att till förfogande stående vinstmedel (kronor):

|                  |                  |
|------------------|------------------|
| balanserad vinst | 9 033 559        |
| årets förlust    | -4 923 651       |
|                  | <b>4 109 908</b> |

|   |           |
|---|-----------|
| disponeras så att<br>i ny räkning överföres | 4 109 908 |
|---|-----------|

Företagets resultat och ställning i övrigt framgår av efterföljande resultat- och balansräkning samt kassaflödesanalys med noter.

| <b>Resultaträkning</b>                            | <b>Not</b> | <b>2019-01-01</b>  | <b>2018-01-01</b>  |
|---|------------|--------------------|--------------------|
| Tkr   |            | <b>-2019-12-31</b> | <b>-2018-12-31</b> |
| Matchintäkter                                     |            | 8 549              | 8 078              |
| Marknadsintäkter                                  |            | 22 301             | 22 966             |
| Sändningsrättigheter/SEF-medel                    | 2, 3       | 15 011             | 13 358             |
| Spelarförsäljningar                               | 4          | 2 042              | 7 465              |
| Övriga rörelseintäkter                            |            | 1 321              | 1 238              |
| <b>Summa rörelsens intäkter</b>                   |            | <b>49 224</b>      | <b>53 105</b>      |
| <b>Rörelsens kostnader</b>                        |            |                    |                    |
| Matchkostnader                                    |            | -3 953             | -3 952             |
| Marknadskostnader                                 |            | -8 899             | -8 096             |
| Övriga externa kostnader                          | 5, 6       | -12 680            | -11 477            |
| Personalkostnader                                 | 7          | -28 358            | -28 694            |
| <b>Summa rörelsens kostnader</b>                  |            | <b>-53 890</b>     | <b>-52 219</b>     |
| <b>Resultat före avskrivningar</b>                |            | <b>-4 666</b>      | <b>886</b>         |
| Avskrivning av immateriella anläggningstillgångar |            | -632               | -564               |
| Avskrivning av materiella anläggningstillgångar   |            | -501               | -532               |
| <b>Resultat från finansiella poster</b>           |            |                    |                    |
| Resultat från andelar i koncernföretag            | 8          | 0                  | 255                |
| Övriga ränteintäkter och liknande resultatposter  |            | 5                  | 9                  |
| Räntekostnader och liknande resultatposter        |            | -70                | -46                |
| <b>Summa resultat från finansiella poster</b>     |            | <b>-65</b>         | <b>218</b>         |
| <b>Resultat efter finansiella poster</b>          |            | <b>-5 864</b>      | <b>8</b>           |
| <b>Resultat före skatt</b>                        |            | <b>-5 864</b>      | <b>8</b>           |
| Skatt på årets resultat                           | 9          | 0                  | 0                  |
| Uppskjuten skatt                                  | 18         | 940                | -344               |
| <b>Årets resultat</b>                             |            | <b>-4 924</b>      | <b>-336</b>        |



| <b>Balansräkning</b>                         | <b>Not</b> | <b>2019-12-31</b> | <b>2018-12-31</b> |
|--|------------|-------------------|-------------------|
| Tkr  |            |                   |                   |
| <b>TILLGÅNGAR</b>                            |            |                   |                   |
| <b>Anläggningstillgångar</b>                 |            |                   |                   |
| <i>Immateriella anläggningstillgångar</i>    |            |                   |                   |
| Balanserade utgifter för spelarförvärv       | 10         | 1 240             | 1 027             |
|  |            | <b>1 240</b>      | <b>1 027</b>      |
| <i>Materiella anläggningstillgångar</i>      |            |                   |                   |
| Inventarier, verktyg och installationer      | 11         | 970               | 1 436             |
|  |            | <b>970</b>        | <b>1 436</b>      |
| <i>Finansiella anläggningstillgångar</i>     |            |                   |                   |
| Andelar i koncernföretag                     | 12, 13     | 5 591             | 5 591             |
| Fordringar hos koncernföretag                | 14         | 0                 | 0                 |
| Övriga långfristiga fordringar               | 15         | 1 496             | 2 992             |
| Långfristiga kapitalförsäkringar             | 16         | 7 582             | 7 080             |
| Uppskjuten skattefordran                     | 18         | 3 406             | 2 465             |
|  |            | <b>18 075</b>     | <b>18 128</b>     |
| <b>Summa anläggningstillgångar</b>           |            | <b>20 285</b>     | <b>20 591</b>     |
| <b>Omsättningstillgångar</b>                 | 15         |                   |                   |
| <i>Varulager m m</i>                         |            |                   |                   |
| Färdiga varor och handelsvaror               |            | 66                | 46                |
|  |            | <b>66</b>         | <b>46</b>         |
| <i>Kortfristiga fordringar</i>               |            |                   |                   |
| Kundfordringar                               |            | 987               | 1 751             |
| Fordringar hos koncernföretag                |            | 62                | 135               |
| Övriga kortfristiga fordringar               |            | 2 606             | 2 108             |
| Fordran tecknat ej inbet kapital             |            | 1 390             | 0                 |
| Förutbetalda kostnader och upplupna intäkter | 19         | 3 638             | 3 534             |
|  |            | <b>8 683</b>      | <b>7 528</b>      |
| <i>Kassa och bank</i>                        | 17         | 1 599             | 2 171             |
| <b>Summa omsättningstillgångar</b>           |            | <b>10 348</b>     | <b>9 745</b>      |
| <b>SUMMA TILLGÅNGAR</b>                      |            | <b>30 633</b>     | <b>30 336</b>     |

| <b>Balansräkning</b>                                  | <b>Not</b> | <b>2019-12-31</b> | <b>2018-12-31</b> |
|---|------------|-------------------|-------------------|
| Tkr   |            |                   |                   |
| <b>EGET KAPITAL OCH SKULDER</b>                       |            |                   |                   |
| <b>Eget kapital</b>                                   |            |                   |                   |
| <i>Bundet eget kapital</i>                            |            |                   |                   |
| Aktiekapital  |            | 3 087             | 2 892             |
| Ej registrerat aktiekapital                           |            | 214               | 20                |
| <b>Summa bundet kapital</b>                           |            | <b>3 301</b>      | <b>2 912</b>      |
| <i>Fritt eget kapital</i>                             |            |                   |                   |
| Överkursfond  |            | 1 926             | 1 584             |
| Balanserad vinst eller förlust                        |            | 7 108             | 4 285             |
| Årets resultat  |            | -4 924            | -336              |
| <b>Summa fritt kapital</b>                            |            | <b>4 110</b>      | <b>5 533</b>      |
| <b>Summa eget kapital</b>                             |            | <b>7 411</b>      | <b>8 445</b>      |
| <b>Avsättningar</b>                                   |            |                   |                   |
| Avsättningar för pensioner och liknande förpliktelser | 21         | 7 582             | 7 080             |
| <b>Summa avsättningar</b>                             |            | <b>7 582</b>      | <b>7 080</b>      |
| <b>Kortfristiga skulder</b>                           |            |                   |                   |
| Skulder till koncernföretag                           | 15         | 4 262             | 3 807             |
| Leverantörsskulder                                    |            | 2 720             | 1 464             |
| Skatteskuld   |            | 38                | 0                 |
| Övriga kortfristiga skulder                           |            | 1 769             | 2 183             |
| Upplupna kostnader och förutbetalda intäkter          | 20         | 6 851             | 7 357             |
| <b>Summa kortfristiga skulder</b>                     |            | <b>15 640</b>     | <b>14 811</b>     |
| <b>SUMMA EGET KAPITAL OCH SKULDER</b>                 |            | <b>30 633</b>     | <b>30 336</b>     |

## Kassaflödesanalys

Tkr

Not

2019-01-01  
-2019-12-31

2018-01-01  
-2018-12-31

### Den löpande verksamheten

|   |        |       |
|---|--------|-------|
| Resultat efter finansiella poster                   | -5 864 | 8     |
| Justeringar för poster som inte ingår i kassaflödet | 1 134  | 1 096 |
| Betald skatt  | 38     | -217  |

### Kassaflöde från den löpande verksamheten före förändring av rörelsekapital

-4 692                      887

### Kassaflöde från förändring av rörelsekapitalet

|   |               |              |
|---|---------------|--------------|
| Förändring av varulager och pågående arbete     | -20           | 19           |
| Förändring av kundfordringar                    | 836           | 54           |
| Förändring av kortfristiga fordringar           | -1 991        | -1 358       |
| Förändring av leverantörsskulder                | 1 254         | 82           |
| Förändring av kortfristiga skulder              | -465          | 2 587        |
| <b>Kassaflöde från den löpande verksamheten</b> | <b>-5 078</b> | <b>2 271</b> |

### Investeringsverksamheten

|   |            |               |
|---|------------|---------------|
| Investeringar i immateriella anläggningstillgångar              | -845       | -600          |
| Investeringar i materiella anläggningstillgångar                | -35        | -247          |
| Förändring av investeringar i finansiella anläggningstillgångar | 994        | -2 066        |
| <b>Kassaflöde från investeringsverksamheten</b>                 | <b>114</b> | <b>-2 913</b> |

### Finansieringsverksamheten

|  |              |             |
|--|--------------|-------------|
| Nyemission                                       | 3 890        | 198         |
| Förändring pensionskuld                          | 502          | -925        |
| <b>Kassaflöde från finansieringsverksamheten</b> | <b>4 392</b> | <b>-727</b> |

### Årets kassaflöde

-572                      -1 369

### Likvida medel vid årets början

|                                     |              |              |
|-------------------------------------|--------------|--------------|
| Likvida medel vid årets början      | 2 171        | 3 540        |
| <b>Likvida medel vid årets slut</b> | <b>1 599</b> | <b>2 171</b> |

## Noter

Tkr

### Not 1 Redovisnings- och värderingsprinciper

#### Allmänna upplysningar

Årsredovisningen har upprättats enligt Årsredovisningslagen och Bokföringsnämndens allmänna råd 2012:1 Årsredovisning och koncernredovisning K3.

Uppställningsform och tilläggsupplysningar är anpassade till såväl Svenska Fotbollsförbundet som UEFA:s licensregler.

Redovisningsprinciperna är oförändrade jämfört med föregående år.

#### Intäktsredovisning

Intäkter har tagits upp till verkligt värde av vad som erhållits eller kommer att erhållas och redovisas i den omfattning det är sannolikt att de ekonomiska fördelarna kommer att tillgodogöras bolaget och intäkterna kan beräknas på ett tillförlitligt sätt.

#### Anläggningstillgångar

Immateriella och materiella anläggningstillgångar redovisas till anskaffningsvärde minskat med ackumulerade avskrivningar enligt plan och eventuella nedskrivningar.

Avskrivning sker linjärt över den förväntade nyttjandeperioden med hänsyn till väsentligt restvärde. Följande avskrivningsprocent tillämpas:

#### Immateriella anläggningstillgångar

|   |                             |
|---|-----------------------------|
| Balanserade utgifter för spelarförvärv  | Motsvarande<br>kontraktstid |
| Inventarier, verktyg och installationer | 3-5 år                      |

#### Finansiella instrument

Övriga tillgångar och skulder har upptagits till anskaffningsvärden där inget annat anges.

#### Leasingavtal

Hyses- och leasingkostnader har redovisats som kostnader i resultaträkningen.

Hyses- och leasingavtal som ansetts vara finansiell leasing har redovisats som finansiell leasing på koncernnivå.

#### Varulager

Varulager har värderats till det lägsta av anskaffningsvärdet och nettoförsäljningsvärdet på balansdagen. Erforderligt avdrag för inkurans har gjorts.

#### Inkomstskatter

Redovisade inkomstskatter innefattar skatt som skall betalas eller erhållas avseende aktuellt år samt justeringar avseende tidigare års aktuella skatt. Skatteskulder/fordringar värderas till vad som enligt företagets bedömning skall erläggas till eller erhållas från Skatteverket. Bedömningen görs enligt de skatteregler och skattesatser som är beslutade eller som är aviserade och med stor säkerhet kommer att fastställas.

Uppskjuten skatteskuld redovisas för alla skattepliktiga temporära skillnader, dock inte för temporära skillnader som härrör från första redovisningen av goodwill. Uppskjuten skattefordran redovisas för avdragsgilla temporära skillnader och för möjligheten att i framtiden använda skattemässiga underskottsavdrag. Värderingen baseras på hur det redovisade värdet för motsvarande tillgång eller skuld förväntas återvinnas respektive regleras. Beloppen baseras på de skattesatser och skatteregler som är beslutade före balansdagen och har inte nuvärdesberäknats.

### **Avsättningar**

Som avsättning har redovisats förpliktelser gentemot tredje man som är hänförliga till räkenskapsåret eller tidigare räkenskapsår och som på balansdagen antingen är säkra eller sannolika till sin förekomst men oviss till belopp eller till den tidpunkt då de ska infrias.

### **Ersättningar till anställda**

Ersättningar till anställda avser alla former av ersättningar som företaget lämnar till de anställda. Kortfristiga ersättningar utgörs av bland annat löner, betald semester, betald frånvaro, bonus och ersättning efter avslutad anställning (pension). Kortfristiga ersättningar redovisas som kostnad och en skuld då det finns en legal eller informell förpliktelse att betala ut en ersättning till följd av en tidigare händelse och en tillförlitlig uppskattning av beloppet kan göras.

### **Ersättningar till anställda efter avslutad anställning**

Företaget har pensionsförpliktelser vilka uteslutande är beroende av värdet på de av företaget och koncernen ägda kapitalförsäkringar. Kapitalförsäkringarna redovisas till anskaffningsvärde som finansiell anläggningstillgång. Pensionsförpliktelserna redovisas som en avsättning till samma värde som kapitalförsäkringens redovisade värde.

### **Kassaflödesanalys**

Kassaflödesanalysen upprättas enligt indirekt metod. Det redovisade kassaflödet omfattar endast transaktioner som medfört in- eller utbetalningar.

### **Nyckeltalsdefinitioner**

Nettoomsättning

Rörelsens huvudintäkter, fakturerade kostnader, sidointäkter samt intäktskorrigeringar.

Resultat efter finansiella poster

Resultat efter finansiella intäkter och kostnader men före bokslutsdispositioner och skatter.

Balansomslutning

Företagets samlade tillgångar.

Soliditet (%)

Justerat eget kapital (eget kapital och obeskattade reserver med avdrag för uppskjuten skatt) i procent av balansomslutning.

**Not 2 Sändningsrättigheter/SEF-medel**

|                                | <b>2019</b>   | <b>2018</b>   |
|--------------------------------|---------------|---------------|
| Sändningsrättigheter ingår med | 10 559        | 10 427        |
|                                | <b>10 559</b> | <b>10 427</b> |

**Not 3 UEFA ersättning**

|                 | <b>2019</b>  | <b>2018</b> |
|-----------------|--------------|-------------|
| UEFA ersättning | 2 134        | 623         |
|                 | <b>2 134</b> | <b>623</b>  |

**Not 4 Spelarförsäljningar**

|                     | <b>2019</b>  | <b>2018</b>  |
|---------------------|--------------|--------------|
| Spelarförsäljningar | 2 042        | 7 465        |
|                     | <b>2 042</b> | <b>7 465</b> |

Beloppet utgörs av utbildnings- och solidaritetsersättningar, intäkt vid avyttring av spelare samt ersättning i samband med spelaruthyrningar. Av det totala beloppet 2 042 tkr (7 465 tkr) utgörs 0 tkr (0 tkr) av spelare som tidigare balanserats och 2 042 tkr (7 465 tkr) av spelarförvärv som inte balanserats.

**Not 5 Arvode till revisorer**

|   | <b>2019</b> | <b>2018</b> |
|---|-------------|-------------|
| <b>Adsum Revisorer &amp; Företagskonsulter AB</b> |             |             |
| Revisionsuppdrag                                  | 91          | 103         |
| Övriga tjänster                                   | 0           | 27          |
|   | <b>91</b>   | <b>130</b>  |

**Not 6 Övriga kostnader**

|                             | <b>2019</b> | <b>2018</b> |
|-----------------------------|-------------|-------------|
| Kostnader för spelarförvärv | 40          | 130         |
| Ersättning till agenter     | 532         | 190         |
|                             | <b>572</b>  | <b>320</b>  |



**Not 7 Anställda och personalkostnader**

|  | <b>2019</b>   | <b>2018</b>   |
|--|---------------|---------------|
| <b>Medelantalet anställda</b>  |               |               |
| Kvinnor  | 6             | 6             |
| Män  | 60            | 49            |
|  | <b>66</b>     | <b>55</b>     |
| <b>Löner och andra ersättningar</b>  |               |               |
| Löner anställda  | 18 461        | 19 330        |
|  | <b>18 461</b> | <b>19 330</b> |
| <b>Sociala kostnader</b>   |               |               |
| Pensionskostnader  | 2 311         | 1 200         |
| Övriga sociala avgifter enligt lag och avtal                               | 6 411         | 6 633         |
|  | <b>8 722</b>  | <b>7 833</b>  |
| <b>Totala löner, ersättningar, sociala kostnader och pensionskostnader</b> | <b>27 183</b> | <b>27 163</b> |
| <b>Könsfördelning bland ledande befattningshavare</b>                      |               |               |
| Andel kvinnor i styrelsen  | 50 %          | 37,5 %        |
| Andel män i styrelsen  | 50 %          | 62,5 %        |

Anställningstöd med 81 tkr (188 tkr) är utbetalt under året.

**Not 8 Resultat från andelar i koncernföretag**

|                      | 2019     | 2018        |
|----------------------|----------|-------------|
| Erhållna utdelningar | 0        | -255        |
|                      | <b>0</b> | <b>-255</b> |

**Not 9 Aktuell och uppskjuten skatt**

|                                | 2019     | 2018     |
|--------------------------------|----------|----------|
| <b>Skatt på årets resultat</b> |          |          |
| Aktuell skatt                  | 0        | 0        |
| <b>Totalt redovisad skatt</b>  | <b>0</b> | <b>0</b> |

**Avstämning av effektiv skatt**

|   | 2019        |          | 2018        |          |
|---|-------------|----------|-------------|----------|
|   | Procent     | Belopp   | Procent     | Belopp   |
| Redovisat resultat före skatt   |             | -5 864   |             | 8        |
| Skatt enligt gällande skattesats  | 21,40       | 1 255    | 22,00       | -2       |
| Ej avdragsgilla kostnader   |             | -488     |             | -98      |
| Ej skattepliktiga intäkter  |             | 160      |             | 56       |
| Skattemässigt underskottsavdrag,<br>redovisad som tillgång respektive nyttjad |             | -927     |             | 44       |
| <b>Redovisad effektiv skatt</b>   | <b>0,00</b> | <b>0</b> | <b>0,00</b> | <b>0</b> |

**Not 10 Immateriella anläggningstillgångar**

|   | 2019-12-31    | 2018-12-31    |
|---|---------------|---------------|
| Ingående anskaffningsvärden                     | 3 081         | 2 481         |
| Inköp   | 844           | 600           |
| Försäljningar/utrangeringar                     | -1 430        | 0             |
| <b>Utgående ackumulerade anskaffningsvärden</b> | <b>2 495</b>  | <b>3 081</b>  |
| Ingående avskrivningar                          | -2 053        | -1 489        |
| Försäljningar/utrangeringar                     | 1 430         | 0             |
| Årets avskrivningar                             | -632          | -564          |
| <b>Utgående ackumulerade avskrivningar</b>      | <b>-1 255</b> | <b>-2 053</b> |
| <b>Utgående redovisat värde</b>                 | <b>1 240</b>  | <b>1 028</b>  |

Genomsnittlig kontraktstid för de externa spelarförvärven är 30 (34) månader.

**Not 11 Materiella anläggningstillgångar**

|   | 2019-12-31    | 2018-12-31    |
|---|---------------|---------------|
| Ingående anskaffningsvärden                     | 6 713         | 6 466         |
| Inköp   | 35            | 247           |
| Försäljningar/utrangeringar                     | -2 387        | 0             |
| <b>Utgående ackumulerade anskaffningsvärden</b> | <b>4 361</b>  | <b>6 713</b>  |
| Ingående avskrivningar                          | -5 278        | -4 746        |
| Försäljningar/utrangeringar                     | 2 387         | 0             |
| Årets avskrivningar                             | -501          | -532          |
| <b>Utgående ackumulerade avskrivningar</b>      | <b>-3 392</b> | <b>-5 278</b> |
| <b>Utgående redovisat värde</b>                 | <b>969</b>    | <b>1 435</b>  |

Årets förvärv av immateriella och materiella tillgångar har påverkat likvida medel med 680 tkr (847 tkr).

**Not 12 Andelar i koncernföretag**

|   | 2019-12-31   | 2018-12-31   |
|---|--------------|--------------|
| Ingående anskaffningsvärden                     | 5 591        | 5 591        |
| <b>Utgående ackumulerade anskaffningsvärden</b> | <b>5 591</b> | <b>5 591</b> |
| <b>Utgående redovisat värde</b>                 | <b>5 591</b> | <b>5 591</b> |

**Not 13 Specifikation andelar i koncernföretag**

| Namn                   | Kapital-<br>andel | Rösträtts-<br>andel | Antal<br>andelar    | Bokfört<br>värde |  |
|------------------------|-------------------|---------------------|---------------------|------------------|--|
| Örebro Läktaren AB     | 85%               | 85%                 | 850                 | 294              |  |
| Örebro Spelarinvest AB | 98,41%            | 98,41%              | 105 910             | 5 297            |  |
|                        |                   |                     |                     | <b>5 591</b>     |  |
|                        | <b>Org.nr</b>     | <b>Säte</b>         | <b>Eget kapital</b> | <b>Resultat</b>  |  |
| Örebro Läktaren AB     | 556700-1242       | Örebro              | 845                 | 17               |  |
| Örebro Spelarinvest AB | 556663-5784       | Örebro              | 3 688               | 49               |  |

**Not 14 Transaktioner med närstående**

|   | 2019-12-31 | 2018-12-31 |
|---|------------|------------|
| Ingående anskaffningsvärden                     | 135        | 0          |
| Reglerade fordringar                            | -135       | 0          |
| Övriga koncerninköp                             | 62         | 135        |
| <b>Utgående ackumulerade anskaffningsvärden</b> | <b>62</b>  | <b>135</b> |
| <b>Utgående redovisat värde</b>                 | <b>62</b>  | <b>135</b> |

### Not 15 Övriga fordringar och skulder

Inga förfallna skulder finns vare sig till andra fotbollsklubbar avseende spelarövergångar, skulder till anställda eller Skatteverket. I bolagets skulder ingår inga förfallna skulder för spelarövergångar. Det ingår förfallna fordringar per balansdagen till ett sammantaget belopp av 1 038 tkr, varav 657 tkr är betalt t.o.m. den 6 februari 2020, samt inga förfallna skulder. Bolagets bedömning är att likvida medel kommer att erhållas för samtliga fordringar, för fordringar där osäkerhet råder kring betalningsförmågan hos kunden görs i förekommande fall reserveringar. Övriga ej förfallna långfristiga fordringar till andra fotbollsklubbar uppgår till 1 496tkr.

### Not 16 Långfristiga kapitalförsäkringar

|   | 2019-12-31   | 2018-12-31   |
|---|--------------|--------------|
| Ingående anskaffningsvärden                     | 7 080        | 8 006        |
| Inköp   | 852          | 321          |
| Uttag/återköp                                   | -747         | -1 115       |
| Värdeförändring                                 | 397          | -132         |
| <b>Utgående ackumulerade anskaffningsvärden</b> | <b>7 582</b> | <b>7 080</b> |
| <b>Utgående redovisat värde</b>                 | <b>7 582</b> | <b>7 080</b> |

Del av långfristiga fordringar avser tecknade kapitalförsäkringar för trygghandlet av pensionsutfästelser. Pensionsutfästelserna redovisas enligt post för post-metoden som avsättningar och värderas till lägsta värdet av anskaffningsvärdet och marknadsvärdet per balansdagen. Angivna belopp inkluderar särskild löneskatt.

### Not 17 Ansvarförbindelser

|                            | 2019-12-31 | 2018-12-31 |
|----------------------------|------------|------------|
| Fonden Karl Örbom memorial | 211        | 221        |
|                            | <b>211</b> | <b>221</b> |

### Not 18 Uppskjuten skatt på temporära skillnader

#### Uppskjuten skatt på temporära skillnader

#### 2019

| Temporära skillnader                    | Uppskjuten skattefordran | Netto        |
|---|--------------------------|--------------|
| Uppskjuten skatt avsättningar           | 1 622                    | 1 622        |
| Skattemässiga outnyttjade förlustavdrag | 1 649                    | 1 649        |
| Övriga temporära skillnader             | 134                      | 134          |
|   | <b>3 406</b>             | <b>3 406</b> |

#### 2018

| Temporära skillnader | Uppskjuten | Netto |
|----------------------|------------|-------|
|----------------------|------------|-------|

|  | <b>skattefordran</b> |              |
|--|----------------------|--------------|
| Uppskjuten skatt avsättningar          | 1 515                | 1 515        |
| Skattemässiga utnyttjade förlustavdrag | 721                  | 721          |
| Övriga temporära skillnader            | 229                  | 229          |
|  | <b>2 465</b>         | <b>2 465</b> |

**Förändring av uppskjuten skatt**

|  | <b>Belopp vid<br/>årets ingång</b> | <b>Redovisas i<br/>resultaträk.</b> | <b>Belopp vid<br/>årets utgång</b> |
|--|------------------------------------|-------------------------------------|------------------------------------|
| Uppskjuten skatt avsättningar          | 1 515                              | 107                                 | 1 622                              |
| Skattemässiga utnyttjade förlustavdrag | 721                                | 928                                 | 1 649                              |
| Övriga temporära skillnader            | 229                                | -95                                 | 134                                |
|  | <b>2 465</b>                       | <b>940</b>                          | <b>3 405</b>                       |

**Not 19 Förutbetalda kostnader och upplupna intäkter**

|                        | <b>2019-12-31</b> | <b>2018-12-31</b> |
|------------------------|-------------------|-------------------|
| Förutbetalda hyror     | 411               | 405               |
| Förutbetalda kostnader | 1 484             | 2 111             |
| Upplupna intäkter      | 1 743             | 1 018             |
|                        | <b>3 638</b>      | <b>3 534</b>      |

**Not 20 Upplupna kostnader och förutbetalda intäkter**

|                                  | <b>2019-12-31</b> | <b>2018-12-31</b> |
|----------------------------------|-------------------|-------------------|
| Upplupna semesterlöner och löner | 1 000             | 1 419             |
| Upplupna sociala avgifter        | 794               | 943               |
| Förutbetalda marknadsintäkter    | 2 452             | 2 586             |
| Säsongsabonnemang                | 2 298             | 1 936             |
| Övriga poster                    | 308               | 475               |
|                                  | <b>6 852</b>      | <b>7 359</b>      |

**Not 21 Ställda säkerheter**

Avseende avsättningar för pensioner och liknande

|                     | <b>2019-12-31</b> | <b>2018-12-31</b> |
|---------------------|-------------------|-------------------|
| Kapitalförsäkringar | 7 582             | 7 080             |
|                     | <b>7 582</b>      | <b>7 080</b>      |

Örebro den 13 februari 2020



Carl Pauly  
Styrelseordförande



Simon Åström  
Verkställande direktör




Jasmin Benca




Urban Hammar



Tina Hillding



Mia Spendrup



Efwa Nilsson




Kent Norström



Karin Sliwinska

## Revisorspåteckning

Min revisionsberättelse har lämnats den 13 februari 2020



Jimmy Ingvarsson  
Auktoriserad revisor





## Revisionsberättelse

### Till bolagsstämman i ÖSK Elitfotboll AB (publ)

Org.nr 556165-6645

### Rapport om årsredovisningen

#### *Uttalanden*

Jag har utfört en revision av årsredovisningen för ÖSK Elitfotboll AB (publ) för räkenskapsåret 2019.

Enligt min uppfattning har årsredovisningen upprättats i enlighet med årsredovisningslagen och ger en i alla väsentliga avseenden rättvisande bild av ÖSK Elitfotboll AB (publ)s finansiella ställning per den 2019-12-31 och av dess finansiella resultat och kassaflöde för året enligt årsredovisningslagen. Förvaltningsberättelsen är förenlig med årsredovisningens övriga delar.

Jag tillstyrker därför att bolagsstämman fastställer resultaträkningen och balansräkningen.

#### *Grund för uttalanden*

Jag har utfört revisionen enligt International Standards on Auditing (ISA) och god revisionssed i Sverige. Mitt ansvar enligt dessa standarder beskrivs närmare i avsnittet *Revisorns ansvar*. Jag är oberoende i förhållande till ÖSK Elitfotboll AB (publ) enligt god revisorssed i Sverige och har i övrigt fullgjort mitt yrkesetiska ansvar enligt dessa krav.

Jag anser att de revisionsbevis jag har inhämtat är tillräckliga och ändamålsenliga som grund för mina uttalanden.

#### *Styrelsens och verkställande direktörens ansvar*

Det är styrelsen och verkställande direktören som har ansvaret för att årsredovisningen upprättas och att den ger en rättvisande bild enligt årsredovisningslagen. Styrelsen och verkställande direktören ansvarar även för den interna kontroll som de bedömer är nödvändig för att upprätta en årsredovisning som inte innehåller några väsentliga felaktigheter, vare sig dessa beror på oegentligheter eller på fel.

Vid upprättandet av årsredovisningen ansvarar styrelsen och verkställande direktören för bedömningen av bolagets förmåga att fortsätta verksamheten. De upplyser, när så är tillämpligt, om förhållanden som kan påverka förmågan att fortsätta verksamheten och att använda antagandet om fortsatt drift. Antagandet om fortsatt drift tillämpas dock inte om styrelsen och verkställande direktören avser att likvidera bolaget, upphöra med verksamheten eller inte har något realistiskt alternativ till att göra något av detta.

#### *Revisorns ansvar*

Mina mål är att uppnå en rimlig grad av säkerhet om huruvida årsredovisningen som helhet inte innehåller några väsentliga felaktigheter, vare sig dessa beror på oegentligheter eller på fel, och att lämna en revisionsberättelse som innehåller mina uttalanden. Rimlig säkerhet är en hög grad av säkerhet, men är ingen garanti för att en revision som utförs enligt ISA och god revisionssed i Sverige alltid kommer att upptäcka en väsentlig felaktighet om en sådan finns. Felaktigheter kan uppstå på grund av oegentligheter eller fel och anses vara väsentliga om de enskilt eller tillsammans rimligen kan förväntas påverka de ekonomiska beslut som användare fattar med grund i årsredovisningen.

Som del av en revision enligt ISA använder jag professionellt omdöme och har en professionellt skeptisk inställning under hela revisionen. Dessutom:

- identifierar och bedömer jag riskerna för väsentliga felaktigheter i årsredovisningen, vare sig dessa beror på oegentligheter eller på fel, utformar och utför granskningsåtgärder bland annat utifrån dessa risker och inhämtar revisionsbevis som är tillräckliga och ändamålsenliga för att utgöra en grund för mina uttalanden. Risken för att inte upptäcka en väsentlig felaktighet till följd av oegentligheter är högre än för en väsentlig felaktighet som beror på fel, eftersom oegentligheter kan innefatta agerande i maskopi, förfalskning, avsiktliga utelämnanden, felaktig information eller åsidosättande av intern kontroll.

- skaffar jag mig en förståelse av den del av bolagets interna kontroll som har betydelse för min revision för att utforma granskningsåtgärder som är lämpliga med hänsyn till omständigheterna, men inte för att uttala mig om effektiviteten i den interna kontrollen.
- utvärderar jag lämpligheten i de redovisningsprinciper som används och rimligheten i styrelsens och verkställande direktörens uppskattningar i redovisningen och tillhörande upplysningar.
- drar jag en slutsats om lämpligheten i att styrelsen och verkställande direktören använder antagandet om fortsatt drift vid upprättandet av årsredovisningen. Jag drar också en slutsats, med grund i de inhämtade revisionsbevisen, om huruvida det finns någon väsentlig osäkerhetsfaktor som avser sådana händelser eller förhållanden som kan leda till betydande tvivel om bolagets förmåga att fortsätta verksamheten. Om jag drar slutsatsen att det finns en väsentlig osäkerhetsfaktor, måste jag i revisionsberättelsen fästa uppmärksamheten på upplysningarna i årsredovisningen om den väsentliga osäkerhetsfaktorn eller, om sådana upplysningar är otillräckliga, modifiera uttalandet om årsredovisningen. Mina slutsatser baseras på de revisionsbevis som inhämtas fram till datumet för revisionsberättelsen. Dock kan framtida händelser eller förhållanden göra att ett bolag inte längre kan fortsätta verksamheten.
- utvärderar jag den övergripande presentationen, strukturen och innehållet i årsredovisningen, däribland upplysningarna, och om årsredovisningen återger de underliggande transaktionerna och händelserna på ett sätt som ger en rättvisande bild.

Jag måste informera styrelsen om bland annat revisionens planerade omfattning och inriktning samt tidpunkten för den. Jag måste också informera om betydelsefulla iakttagelser under revisionen, däribland de betydande brister i den interna kontrollen som jag identifierat.

## Rapport om andra krav enligt lagar och andra författningar

### *Uttalanden*

Utöver min revision av årsredovisningen har jag även utfört en revision av styrelsens och verkställande direktörens förvaltning för ÖSK Elitfotboll AB (publ) för räkenskapsåret 2019 samt av förslaget till dispositioner beträffande bolagets vinst eller förlust.

Jag tillstyrker att bolagsstämman disponerar vinsten enligt förslaget i förvaltningsberättelsen och beviljar styrelsens ledamöter och verkställande direktören ansvarsfrihet för räkenskapsåret.

### *Grund för uttalanden*

Jag har utfört revisionen enligt god revisionssed i Sverige. Mitt ansvar enligt denna beskrivs närmare i avsnittet *Revisorns ansvar*. Jag är oberoende i förhållande till ÖSK Elitfotboll AB (publ) enligt god revisorssed i Sverige och har i övrigt fullgjort mitt yrkesetiska ansvar enligt dessa krav.

Jag anser att de revisionsbevis jag har inhämtat är tillräckliga och ändamålsenliga som grund för mina uttalanden.

### *Styrelsens och verkställande direktörens ansvar*

Det är styrelsen som har ansvaret för förslaget till dispositioner beträffande bolagets vinst eller förlust. Vid förslag till utdelning innefattar detta bland annat en bedömning av om utdelningen är försvarlig med hänsyn till de krav som bolagets verksamhetsart, omfattning och risker ställer på storleken av bolagets egna kapital, konsolideringsbehov, likviditet och ställning i övrigt.

Styrelsen ansvarar för bolagets organisation och förvaltningen av bolagets angelägenheter. Detta innefattar bland annat att fortlöpande bedöma bolagets ekonomiska situation och att tillse att bolagets organisation är utformad så att bokföringen, medelsförvaltningen och bolagets ekonomiska angelägenheter i övrigt kontrolleras på ett betryggande sätt. Den verkställande direktören ska sköta den löpande förvaltningen enligt styrelsens riktlinjer och anvisningar och bland annat vidta de åtgärder som är nödvändiga för att bolagets bokföring ska fullgöras i överensstämmelse med lag och för att medelsförvaltningen ska skötas på ett betryggande sätt.



**Revisorns ansvar**

Mitt mål beträffande revisionen av förvaltningen, och därmed mitt uttalande om ansvarsfrihet, är att inhämta revisionsbevis för att med en rimlig grad av säkerhet kunna bedöma om någon styrelseledamot eller verkställande direktören i något väsentligt avseende:


- företagit någon åtgärd eller gjort sig skyldig till någon försummelse som kan föranleda ersättningskyldighet mot bolaget, eller
- på något annat sätt handlat i strid med aktiebolagslagen, årsredovisningslagen eller bolagsordningen.

Mitt mål beträffande revisionen av förslaget till dispositioner av bolagets vinst eller förlust, och därmed mitt uttalande om detta, är att med rimlig grad av säkerhet bedöma om förslaget är förenligt med aktiebolagslagen.

Rimlig säkerhet är en hög grad av säkerhet, men ingen garanti för att en revision som utförs enligt god revisionssed i Sverige alltid kommer att upptäcka åtgärder eller försummelser som kan föranleda ersättningskyldighet mot bolaget, eller att ett förslag till dispositioner av bolagets vinst eller förlust inte är förenligt med aktiebolagslagen.

Som en del av en revision enligt god revisionssed i Sverige använder jag professionellt omdöme och har en professionellt skeptisk inställning under hela revisionen. Granskningen av förvaltningen och förslaget till dispositioner av bolagets vinst eller förlust grundar sig främst på revisionen av räkenskaperna. Vilka tillkommande granskningsåtgärder som utförs baseras på min professionella bedömning med utgångspunkt i risk och väsentlighet. Det innebär att jag fokuserar granskningen på sådana åtgärder, områden och förhållanden som är väsentliga för verksamheten och där avsteg och överträdelser skulle ha särskild betydelse för bolagets situation. Jag går igenom och prövar fattade beslut, beslutsunderlag, vidtagna åtgärder och andra förhållanden som är relevanta för mitt uttalande om ansvarsfrihet. Som underlag för mitt uttalande om styrelsens förslag till dispositioner beträffande bolagets vinst eller förlust har jag granskat om förslaget är förenligt med aktiebolagslagen.

Örebro den 13 februari 2020



Jimmy Ingvarsson  
Auktoriserad revisor