


ÅRSREDOVISNING OCH KONCERNREDOVISNING FÖR RÄKENSKAPSÅRET 2009

Styrelsen för Örebro Sportklubb Fotbollsklubb, org.nr. 875001-6886 avger härmed följande årsredovisning och koncernredovisning för 2009. Om inte annat anges, redovisas alla belopp i tusental kronor (tkr).



ÖREBRO SPORTKLUBB FOTBOLLSKLUBB

Innehållsförteckning

FÖRVALTNINGSBERÄTTELSE	3
Information om verksamheten och dess utveckling.....	3
Koncernförhållanden	3
Resultat och ställning.....	3
Vinstdisposition.....	3
Styrelsearbetet under 2009	4
Personal	4
Framtiden.....	4
Ägarstruktur/förhållanden	4
KONCERNRESULTATRÄKNING	5
KONCERNBALANSRÄKNING	6
Tillgångar	6
Eget kapital och skulder.....	7
KONCERNENS KASSAFLÖDESANALYS	8
MODERFÖRENINGENS RESULTATRÄKNING	9
MODERFÖRENINGENS BALANSRÄKNING	10
Tillgångar	10
Eget kapital och skulder.....	11
MODERFÖRENINGENS KASSAFLÖDESANALYS	12
NOTER, gemensamma för moderförening och koncern	13
Not 1 - Redovisnings- och värderingsprinciper	13
Not 2 - Sändningsrättighet/Bidrag.....	14
Not 3 - Spelarförsäljningar	14
Not 4 - Övriga intäkter.....	15
Not 5 - Medelantal anställda, löner och andra sociala avgifter.....	15
Not 6 - Övriga kostnader	16
Not 7 - Immateriella anläggningstillgångar	16
Not 8 - Materiella anläggningstillgångar.....	17
Not 9 - Aktier och andelar	17
Not 10 - ÖSK-fonden.....	18
Not 11 - Långfristiga fordringar	18
Not 12 - Övriga fordringar och skulder.....	18
Not 13 - Kundfordringar	18
Not 14 - Förutbetalda kostnader och upplupna intäkter	19
Not 15 - Förändringar av eget kapital.....	19
Not 16 - Avsättningar	20
Not 17 - Transaktioner med närstående	20
Not 18 - Övriga kortfristiga fordringar och skulder.....	21
Not 19 - Upplupna kostnader och förutbetalda intäkter	21
Not 20 - Ställda säkerheter	21
Not 21 - Ansvarsförbindelser	22
Not 22 - Andelar i dotterföretag	22
UNDERSKRIFTER.....	23

FÖRVALTNINGSBERÄTTELSE

Information om verksamheten och dess utveckling

Örebro Sportklubb Fotbollsklubb, nedan kallad ÖSK FK bedriver fotbollsverksamhet i form av ideell förening.

Föreningens verksamhet har under 2009 koncentrerats till medlemsfrämjande åtgärder samt aktivt ägarskap i ÖSK Elitfotboll AB.

Föreningen samarbetar också med ÖSK Ungdom. Ungdomsföreningen får ett verksamhetsbidrag och ÖSK FK står för kostnaderna för de spelare som blir uttagna i distriktsverksamheten. Dessutom tillhandahåller ÖSK FK fyra talangutvecklare på deltid.

En tidigare spelare i föreningen, Emra Tahirovic, såldes från franska Lille till FC Zürich. Därigenom fick föreningen ett ekonomiskt tillskott i form av solidaritetsersättning.

ÖSK Elitfotboll AB och moderföreningen ÖSK FK har liksom flertalet allsvenska klubbar varit föremål för skatterevision. Effekten av skatterevisionen för koncernen har beaktats i årets bokslut. Skatterevisionen ledde inte till några konsekvenser för moderföreningen.

Koncernförhållanden

Örebro Sportklubb Fotbollsklubb äger 10 % av ÖSK Elitfotboll AB, org.nr. 556165-6645, säte Örebro, jämte Örebro Spelarinvest AB, org.nr. 556663-5784, säte Örebro, som äger resterande 90 %. Däremot har ÖSK FK röstmajoritet (52,6 %) i kraft av röststarka A-aktier, varför ÖSK Elitfotboll AB ingår i koncernredovisningen för moderföreningen ÖSK FK.

Resultat och ställning

Resultatet av koncernens och moderföreningens verksamhet samt den ekonomiska ställningen vid räkenskapsårets utgång framgår av efterföljande resultaträkningar och balansräkningar med noter.

Vinstdisposition

Styrelsen föreslår att vinstmedlen i moderföreningen 1 198 954 kr överförs i ny räkning.

Styrelsearbetet under 2009

Styrelseordförande under verksamhetsåret var Rose Marie Frebran, tillika styrelseledamot i ÖSK Elitfotboll AB. Vice ordförande tillika ÖSK Elitfotboll AB:s styrelseordförande var Björn Åqvist. Därutöver har styrelsen bestått av sju ledamöter.

Styrelsen har under verksamhetsåret haft 9 sammanträden.

Inriktningen på dessa styrelsemöten har varit att ge styrning och stöd åt utvecklingen av föreningens och koncernens verksamhet, där rådets och utskottens roll samt övrig ideell resurs och dess roll även fortsättningsvis har stor betydelse. Utveckling och hanteringen av medlemmarnas intressen är andra prioriterade punkter under styrelsearbetet.

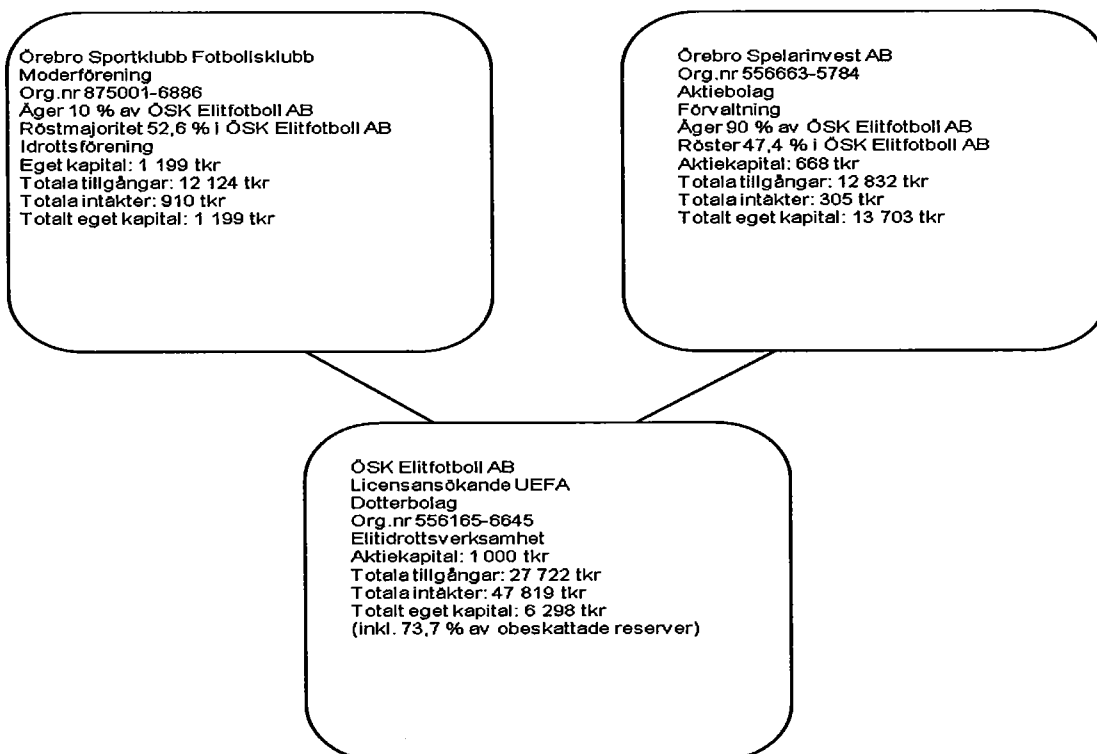
Personal

Medelantalet anställda i föreningen var under verksamhetsåret 5 (2), bestående av en deltidsanställd medlemsansvarig samt fyra deltidsanställda talangutvecklare.

Framtiden

ÖSK FK:s viktigaste uppgifter framåt, förutom att via och tillsammans med ÖSK Elitfotboll AB driva framgångsrik elitfotboll blir att tillvarata och aktivt agera för medlemmarnas intressen, att genom medlemmar, ideella resurser och råd verka för att föreningen och koncernen i sin helhet utvecklas tillsammans.

Ägarstruktur/förhållanden



KONCERNRESULTATRÄKNING

	Not	2009	2008
Rörelsens intäkter m.m.	1		
Matchintäkter		11 868	10 838
Marknadsaktiviteter		23 873	22 696
Sändningsrättighet/Bidrag	2	11 326	11 034
Spelarförsäljningar	3	77	1 012
Övriga rörelseintäkter	4	<u>1 260</u>	<u>6 111</u>
Summa rörelsens intäkter		48 404	51 691
Rörelsens kostnader			
Matchkostnader		-3 220	-3 185
Marknadsaktiviteter		-6 711	-6 480
Personalkostnader	5	-25 909	-26 933
Övriga kostnader	6	<u>-8 298</u>	<u>-13 069</u>
Summa rörelsens kostnader		-44 138	-49 667
Resultat före avskrivningar		4 266	2 024
Avskrivning balanserade utgifter spelarförvärv		-494	0
Avskrivning materiella anläggningstillgångar		<u>-510</u>	<u>-455</u>
Rörelseresultat		3 262	1 569
Finansiella poster			
Övriga ränteintäkter och liknande resultatposter		66	334
Räntekostnader och liknande resultatposter		<u>-4</u>	<u>-53</u>
Summa finansiella poster		62	281
Resultat efter finansiella poster		3 324	1 850
Uppskjuten skatt		-265	-281
Årets skatt		-955	-425
Minoritetsandel		<u>-1 813</u>	<u>-896</u>
Årets resultat		291	248

KONCERNBALANSRÄKNING

	Not	2009-12-31	2008-12-31
Tillgångar			
Anläggningstillgångar			
<u>Immateriella anläggningstillgångar</u>			
Balanserade utgifter för spelarförvärv	7	1 112	1 264
<u>Materiella anläggningstillgångar</u>			
Inventarier	8	1 497	1 797
<u>Finansiella anläggningstillgångar</u>			
Aktier och andelar	9	5	5
ÖSK-Fonden	10	7 750	6 762
Långfristiga fordringar	11	<u>4 991</u>	<u>4 975</u>
		12 746	11 742
Summa anläggningstillgångar		15 355	14 803
Omsättningstillgångar			
Varulager	12	198	225
<u>Kortfristiga fordringar</u>			
Kundfordringar	13	3 605	7 735
Övriga kortfristiga fordringar		922	2 008
Förutbetalda kostnader och upplupna intäkter	14	<u>8 456</u>	<u>2 780</u>
		12 983	12 523
Kassa och bank		8 321	7 006
Summa omsättningstillgångar		21 502	19 754
Summa tillgångar		36 857	34 557

Eget kapital och skulder

	Not	2009-12-31	2008-12-31
	15		
Eget kapital			
Balanserat resultat		1 444	1 196
Årets resultat		<u>291</u>	<u>248</u>
Summa eget kapital		1 735	1 444
Minoritetsandel		5 668	3 855
Avsättningar	16		
Avsättningar för skatter		916	651
Långfristiga skulder			
ÖSK-Fonden	10	7 750	6 762
Övriga långfristiga skulder	11	<u>2 191</u>	<u>975</u>
Summa långfristiga skulder		9 941	7 737
Kortfristiga skulder	12		
Leverantörsskulder		694	4 224
Skatteskuld		853	1 238
Övriga kortfristiga skulder	18	5 067	4 668
Upplupna kostnader och förutbetalda intäkter	19	<u>11 983</u>	<u>10 740</u>
Summa kortfristiga skulder		18 597	20 870
Summa eget kapital och skulder		36 857	34 557
Ställda säkerheter	20	9 941	7 737
Ansvarsförbindelser	21	5 203	5 213

KONCERNENS KASSAFLÖDESANALYS

	Not	2009	2008
KASSAFLÖDESANALYS			
Indirekt metod	1		
DEN LÖPANDE VERKSAMHETEN			
Rörelseresultat före finansiella poster		3 262	1 569
Avskrivningar		<u>1 004</u>	<u>455</u>
		4 266	2 024
Erhållen ränta		66	334
Erlagd ränta		-4	-53
Betald inkomstskatt		<u>-1 340</u>	<u>0</u>
		-1 278	281
Ökning/minskning varulager		27	22
Ökning/minskning kundfordringar		4 130	-1 837
Ökning/minskning övriga kortfristiga fordringar		-4 590	-2 942
Ökning/minskning leverantörsskulder		-3 530	2 756
Ökning/minskning övriga kortfristiga rörelseskulder		<u>1 641</u>	<u>4 708</u>
		-2 322	2 707
Kassaflöde från den löpande verksamheten		666	5 012
INVESTERINGSVERKSAMHETEN			
Investeringar i immateriella anläggningstillgångar		-342	-1 264
Investeringar i materiella anläggningstillgångar		-209	-727
Placering i finansiella anläggningstillgångar		<u>-2 204</u>	<u>-248</u>
Kassaflöde från investeringsverksamheten	8	-2 755	-2 239
FINANSIERINGSVERKSAMHETEN			
Aktieutdelning till minoritetsbolag		0	-834
Återbetalt aktieägartillskott		0	-500
Förändringar långfristiga fordringar		1 200	0
Förändring pensionsskuld		<u>2 204</u>	<u>248</u>
Kassaflöde från finansieringsverksamheten		3 404	-1 086
Årets kassaflöde	1	1 315	1 687
Likvida medel vid årets början		<u>7 006</u>	<u>5 319</u>
Likvida medel vid årets slut		8 321	7 006

MODERFÖRENINGENS RESULTATRÄKNING

	Not	2009	2008
	1		
Rörelsens intäkter m.m.			
Marknadsaktiviteter		19	18
Sändningsrättighet/Bidrag		0	31
Spelarförsäljningar	3	77	80
Övriga rörelseintäkter	4	<u>814</u>	<u>640</u>
Summa rörelsens intäkter		910	769
Rörelsens kostnader			
Personalkostnader	5	-428	-307
Övriga kostnader	6	<u>-393</u>	<u>-322</u>
Summa rörelsens kostnader		-821	-629
Resultat före avskrivningar		89	140
Rörelseresultat		89	140
Resultat finansiella poster			
Resultat från andelar i koncernföretag		0	93
Övriga ränteintäkter och liknande resultatposter		3	10
Räntekostnader och liknande resultatposter		<u>-2</u>	<u>-1</u>
Summa resultat finansiella poster		1	102
Årets resultat		90	242

MODERFÖRENINGENS BALANSRÄKNING

	Not	2009-12-31	2008-12-31
Tillgångar			
Anläggningstillgångar			
<u>Finansiella anläggningstillgångar</u>			
Andelar i koncernföretag	22	94	94
ÖSK-Fonden	10	7 750	6 762
Långfristiga fordringar		<u>2 800</u>	<u>4 000</u>
Summa anläggningstillgångar		10 644	10 856
Omsättningstillgångar			
<u>Kortfristiga fordringar</u>			
Kundfordringar	13	3	6
Övriga kortfristiga fordringar		800	112
Förutbetalda kostnader och upplupna intäkter	14	<u>2</u>	<u>24</u>
		805	142
Kassa och bank		675	216
Summa omsättningstillgångar		1 480	358
Summa tillgångar		12 124	11 214

Eget kapital och skulder

	Not	2009-12-31	2008-12-31
Eget kapital			
	15		
Balanserat resultat		1 109	867
Årets resultat		<u>90</u>	<u>242</u>
Summa eget kapital		1 199	1 109
Långfristiga skulder			
ÖSK-Fonden	10	<u>7 750</u>	<u>6 762</u>
Summa långfristiga skulder		7 750	6 762
Kortfristiga skulder	18		
Leverantörsskulder		8	4
Skulder till koncernföretag	17	2 895	2 882
Övriga kortfristiga skulder		15	59
Upplupna kostnader och förutbetalda intäkter	19	<u>257</u>	<u>398</u>
Summa kortfristiga skulder		3 175	3 343
Summa eget kapital och skulder		12 124	11 214
Ställda säkerheter	20	7 750	6 762
Ansvarsförbindelser	21	4 892	4 892

MODERFÖRENINGENS KASSAFLÖDESANALYS

	Not	2009	2008
KASSAFLÖDESANALYS			
Indirekt metod	1		
DEN LÖPANDE VERKSAMHETEN			
Rörelseresultat före finansiella poster		<u>89</u>	<u>140</u>
		89	140
Erhållen utdelning		0	93
Erhållen ränta		3	10
Erlagd ränta		<u>-2</u>	<u>-1</u>
		1	102
Ökning/minskning kundfordringar		3	12
Ökning/minskning övriga kortfristiga fordringar		-666	494
Ökning/minskning leverantörsskulder		4	2
Ökning/minskning övriga kortfristiga rörelseskulder		<u>-172</u>	<u>-620</u>
		-831	-112
Kassaflöde från den löpande verksamheten		-741	130
INVESTERINGSVERKSAMHETEN			
Avyttring/investering av övriga finansiella anläggningstillgångar		-988	2 500
Avyttring av materiella och immateriella anläggningstillgångar		<u>0</u>	<u>0</u>
Kassaflöde från investeringsverksamheten		-988	2 500
FINANSIERINGSVERKSAMHETEN			
Förändring långfristiga fordringar		1 200	0
Förändring pensionsskuld		988	-2 500
Amortering av skuld		<u>0</u>	<u>0</u>
Kassaflöde från finansieringsverksamheten		2 188	-2 500
Årets kassaflöde	1	459	130
Likvida medel vid årets början		<u>216</u>	<u>86</u>
Likvida medel vid årets slut		675	216

NOTER, gemensamma för moderförening och koncern

Not 1 - Redovisnings- och värderingsprinciper

Föreningens årsredovisning har upprättats enligt Årsredovisningslagen och Bokföringsnämndens allmänna råd. Principerna är oförändrade jämfört med föregående år.

Uppställningsform och tilläggsupplysningar är anpassade för såväl Svenska Fotbollsförbundet som UEFAs licensregler.

Koncernredovisning

I koncernredovisningen ingår dotterföretag där moderföreningen direkt eller indirekt innehar mer än 50 % av rösterna, eller på annat sätt har ett bestämmande inflytande.

Koncernens bokslut är upprättat enligt förvärvsmetoden, vilket innebär att dotterbolagens egna kapital vid förvärvet, fastställt som skillnaden mellan tillgångarnas och skuldernas verkliga värden, elimineras i sin helhet. I koncernens egna kapital ingår härigenom endast den del av dotterbolagens egna kapital som tillkommit efter förvärvet. Internvinster inom koncernen elimineras i sin helhet.

I koncernens resultaträkning redovisas minoritetens andel i årets resultat. Minoritetens andel i dotterbolags kapital redovisas i separat post i koncernens balansräkning.

Varulager

Varulager har värderats till det lägsta av anskaffningsvärdet och nettoförsäljningsvärdet på balansdagen. Erforderligt avdrag för inkurans har gjorts.

Skatter

Redovisade inkomstskatter innefattar skatt som skall betalas eller erhållas avseende aktuellt år samt justeringar avseende tidigare års aktuella skatt. Skatteskulder/fordringar värderas till vad som enligt föreningens/bolagets bedömning skall erläggas till eller erhållas från Skatteverket.

Bedömningen görs enligt de skatteregler och skattesatser som är beslutande eller som är aviserade och med stor säkerhet kommer att fastställas.

Försäljning

Periodisering av inkomster och utgifter har skett enligt god redovisningssed. Försäljning redovisas netto efter moms.

Fordringar

Fordringar upptas till det belopp, som efter individuell bedömning beräknas bli betalt.

Kassaflödesanalysen har upprättats enligt indirekt metod. Det redovisade kassaflödet omfattar endast transaktioner som medför in- eller utbetalningar.

Som likvida medel klassificeras, förutom kassa- och banktillgodohavanden, kortfristiga finansiella placeringar som dels är utsatta för endast en obetydlig risk för värdefluktationer, dels handlas på en öppen marknad till kända belopp eller har en kortare återstående löptid än tre månader från anskaffningstidpunkten.

Likvida medel består av kassa och bank. Föreningen/bolaget har ingen checkräkningskredit och därmed inte heller någon outnyttjad kredit.

Materiella och immateriella anläggningstillgångar

Materiella och immateriella anläggningstillgångar avskrivs systematiskt över den bedömda nyttjandetiden. Utgifter för balanserade spelarförvärv består av övergångssummor som erlagts till spelarens tidigare klubb i enlighet med köpekontraktet vilka balanseras och skrivs av över ursprunglig kontraktstid. Ersättning som erlagts för så kallade utbildningsersättningar har kostnadsförts i resultaträkningen.

	<u>Antal år</u>
Inventarier, verktyg och installationer	5
Balanserade utgifter för spelarförvärv	Enskild spelares kontrakt

Not 2 - Sändningsrättighet/Bidrag

	2009	2008
Sändningsrättigheter ingår med	8 066	7 697

Not 3 - Spelarförsäljningar

Koncernen och Moderföreningen

Koncernen och moderföreningen har under 2009 erhållit ersättning för spelarförsäljningar och spelaruthyrning för följande spelare:

Emra Tahirovic

Nettoersättningen uppgår i koncernen till 77 tkr och i moderföreningen till 77 tkr.

Övrig ersättning har tillfallit andra klubbar och Örebro Spelarinvest AB.

Av ovanstående försäljningar utgör vidareförsäljning av Emra Tahirovic en uppföljning av tidigare avtalsförhållanden som moderföreningen själv haft med annan part.

Not 4 - Övriga intäkter

	2009	2008
<u>Koncernen</u>		
Ersättning från Spelarinvest för finansieringsreverser	0	5 651
Medlemsavgifter	452	458
Övrigt	<u>808</u>	<u>2</u>
Summa övriga intäkter	1 260	6 111
<u>Moderföreningen</u>		
Medlemsavgifter	452	458
Övrigt	<u>362</u>	<u>182</u>
Summa övriga intäkter	814	640

Not 5 - Medelantal anställda, löner och andra sociala avgifter

	2009	2008
Medelantalet anställda, med fördelning på kvinnor och män har uppgått till		
<u>Koncernen</u>		
Kvinnor	2	2
Män	<u>59</u>	<u>47</u>
Totalt för koncernen	61	49
<u>Moderföreningen</u>		
Kvinnor	0	0
Män	<u>5</u>	<u>2</u>
Totalt för moderföreningen	5	2
<u>Koncernen</u>		
Löner och ersättningar har uppgått till	18 167	19 680
Sociala avgifter enligt lag och avtal	5 200	5 119
Styrelse och vd	720	690
Sociala avgifter för styrelse och vd enligt lag och avtal	227	224
Pensionskostnader (varav för vd 122 tkr (117 tkr))	<u>1 480</u>	<u>731</u>
Totala löner och ersättningar, sociala avgifter och pensionskostnader för koncernen och moderföreningen	25 794	26 444
Koncernen har erhållit anställningsstöd med	85	236

	2009	2008
<u>Sjukfrånvaro</u>		
Total sjukfrånvaro	6%	3%
varav långtidssjukskrivning	4%	2%
sjukfrånvaro för män,	6%	3%
anställda -29 år	5%	2,5%
anställda 30-49 år	1%	0,5%
anställda 50- år	0%	0%

Moderföreningen

Löner och ersättningar har uppgått till	320	235
Sociala avgifter enligt lag och avtal	91	58
Pensionskostnader	<u>14</u>	<u>13</u>
Totala löner och ersättningar, sociala avgifter och pensionskostnader för moderföreningen	425	306

Not 6 - Övriga kostnader

	2009	2008
<u>Koncernen</u>		
Kostnader för spelarförvärv avser övergångsersättning till klubbar och agenter	986	5 885
<u>Moderföreningen</u>		
Kostnader för spelarförvärv avser övergångsersättning till klubbar och agenter	0	0

Not 7 - Immateriella anläggningstillgångar

	2009	2008
Balanserade utgifter för spelarförvärv		
<u>Koncernen</u>		
Ingående anskaffningsvärden	1 264	3 502
Årets förändring		
Försäljning/utrangeringar	0	-3 502
Anskaffningsvärde	<u>342</u>	<u>1 264</u>
Utgående ackumulerade anskaffningsvärden	1 606	1 264

	2009	2008
Ingående avskrivningar	0	-3 502
Årets förändring		
Försäljningar/utrangeringar	0	3 502
Avskrivningar	<u>-494</u>	<u>0</u>
Utgående ackumulerade avskrivningar	-494	0
Utgående restvärde enligt plan	1 112	1 264

Not 8 - Materiella anläggningstillgångar

	2009	2008
Inventarier, verktyg och installationer		
<u>Koncernen</u>		
Ingående anskaffningsvärden	2 522	1 795
Årets förändringar		
Inköp	<u>209</u>	<u>727</u>
Utgående ackumulerade anskaffningsvärden	2 731	2 522
Ingående avskrivningar	-724	-269
Årets förändringar		
Avskrivningar	<u>-510</u>	<u>-455</u>
Utgående ackumulerade avskrivningar	-1 234	-724
Utgående restvärde enligt plan	1 497	1 798

Årets förvärv av immateriella och materiella tillgångar har påverkat likvida medel 551 tkr.

Not 9 - Aktier och andelar

	2009	2008
<u>Koncernen</u>		
5 % av aktierna i Örebroläktaren AB, org.nr 556700-1242, säte Örebro	5	5

Not 10 - ÖSK-Fonden

Koncernen och moderföreningen

I posten ÖSK-Fonden under rubriken finansiella anläggningstillgångar redovisas värdet av inbetalda kapitalförsäkringar till marknadsvärde.

I posten ÖSK-Fonden under rubriken långfristiga skulder redovisas skulder för pensionsåtaganden till spelare med motsvarande belopp.

Not 11- Långfristiga fordringar

Koncernen

Av den långfristiga fordran avser 2 191 tkr tecknad kapitalförsäkring för trygghand av pensionsutfästelse. Pensionsutfästelsen redovisas som långfristig samt värderas till det lägsta värdet av anskaffningsvärdet och marknadsvärdet per balansdagen.

Not 12 - Övriga fordringar och skulder

Koncernen

Inga förfallna skulder finns vare sig till andra fotbollsklubbar avseende spelarövergångar, skulder till anställda eller Skatteverket.

Kortfristiga skulder avseende spelarövergångar uppgår till 22,5 tkr.

I koncernbalansräkningen ingår förfallna fordringar per balansdagen till ett sammantaget belopp av 773 tkr, varav 77 tkr är betalt tom den 9 februari 2010.

Not 13 - Kundfordringar

	2009	2008
<u>Koncernen</u>		
Fordran spelarövergångar	127	668
<u>Moderförening</u>		
Fordran spelarövergångar	0	0

Not 14 - Förutbetalda kostnader och upplupna intäkter

	2009	2008
<u>Koncernen</u>		
Förutbetalda hyror	635	359
Förutbetalda kostnader övrigt	2 840	2 421
Upplupna intäkter	<u>4 981</u>	<u>0</u>
Summa	8 456	2 780
 <u>Moderföreningen</u>		
Förutbetalda kostnader	2	24
Upplupna intäkter	<u>0</u>	<u>0</u>
Summa	2	24

Not 15 - Förändringar av eget kapital

	2009	2008
<u>Koncernen</u>		
Eget kapital		
Belopp vid årets ingång	1 444	1 239
Justering aktieägartillskott	0	-50
Effekt på uppskjuten skatt avseende sänkt skattesats	0	7
Årets resultat	<u>291</u>	<u>248</u>
Summa eget kapital vid årets utgång	1 735	1 444
 <u>Moderföreningen</u>		
Eget kapital		
Belopp vid årets ingång	1 109	867
Årets resultat	<u>90</u>	<u>242</u>
Summa eget kapital vid årets utgång	1 199	1 109
 <u>Nettotillgångar/nettoskulder</u>		
<u>Koncernen</u>		
Nettotillgångar uppgår till	36 857	34 557
Nettoskulder uppgår till	<u>-35 122</u>	<u>-33 113</u>
Eget kapital	1 735	1 444

<u>Moderföreningen</u>	2009	2008
Nettotillgångar uppgår till	12 124	11 214
Nettoskulder uppgår till	<u>-10 925</u>	<u>-10 105</u>
Eget kapital	1 199	1 109

Not 16 - Avsättningar

<u>Koncernen</u>	2009	2008
Avsättningar för skatter	916	654

Not 17 - Transaktioner med närstående

<u>Koncernen</u>	2009	2008
<u>Örebro Spelarinvest AB</u>		
Transaktioner består av:		
Ingående balans	-575	-901
Ersättningar för finansieringsreverser	0	5 651
Återbetalning av finansieringsrevers	0	-1 979
Återbetalning av aktieägartillskott	0	-500
Aktieutdelning	0	-834
Reglering av mellanhavanden	<u>440</u>	<u>-2 012</u>
Skuld vid årets slut	-135	-575

Skulden regleras när inbetalning gjorts till bolaget från den köpande klubben.
Ingen reservering för osäker fordran eller nedskrivning av post tas upp.

Moderföreningen

ÖSK Elitfotboll AB

Transaktioner består av:		
Ingående balans	-2 882	-2 821
Reglering av bolaget utfört arbete	-50	-50
Ersättning för ungdomsverksamhet	275	150
Lån och reglering av kontanta medel till föreningen	-238	-254
Aktieutdelning	<u>0</u>	<u>93</u>
Utgående balans	-2 895	-2 882

Skulden regleras till ÖSK Elitfotboll AB under 2010 i samband med att föreningen erhåller likvida medel från Örebro kommun i enlighet med avtal avseende arenanamnet.
Ingen reservering för osäker fordran eller nedskrivning av post tas upp.

Not 18 - Övriga kortfristiga fordringar och skulder

Moderföreningen

Inga förfallna skulder finns vare sig till andra fotbollsklubbar avseende spelarövergångar, skulder till anställda eller Skatteverket.

Kortfristiga skulder avseende spelarövergångar finns ej.

I moderbalansräkningen ingår förfallna fordringar per balansdagen till ett sammantaget belopp av 1 tkr.

Not 19 - Upplupna kostnader och förutbetalda intäkter

	2009	2008
<u>Koncernen</u>		
Upplupna semesterlöner och löner	681	585
Upplupna sociala avgifter	214	190
Medlemsavgifter	150	265
Intäkter samarbetspartners	8 565	7 972
Säsongsabonnemang	890	87
Övriga poster	<u>1 483</u>	<u>1 641</u>
Summa	11 983	10 740

Moderföreningen

Upplupna semesterlöner och löner	22	12
Upplupna sociala avgifter	7	4
Medlemsavgifter	150	265
Övriga poster	<u>78</u>	<u>117</u>
Summa	257	398

Not 20 - Ställda säkerheter

	2009	2008
<u>Koncernen</u>		
För egna avsättningar och skulder		
Avseende avsättningar för pensioner och liknande förpliktelser		
ÖSK-Fonden	7 750	6 762
Kapitalförsäkring	<u>2 191</u>	<u>975</u>
Summa ställda säkerheter	9 941	7 737

<u>Moderföreningen</u>	2009	2008
För egna avsättningar och skulder		
Avseende avsättningar för pensioner och liknande förpliktelser ÖSK-Fonden	7 750	6 762
Summa ställda säkerheter	7 750	6 762

Not 21- Ansvarsförbindelser

<u>Koncernen</u>	2009	2008
Villkorade tillskott Fonden Karl Örbom memorial	4 892 <u>311</u>	4 892 <u>321</u>
Summa ansvarsförbindelser	5 203	5 213

Moderföreningen

Villkorade tillskott Fonden Karl Örbom memorial	4 892 <u>0</u>	4 892 <u>0</u>
Summa ansvarsförbindelser	4 892	4 892

Bolaget har åtagande till Örebro Spelarinvest AB. Värdet beror på vad ÖSK Elitfotboll AB erhåller vid en framtida försäljning av spelare till annan klubb. Återstående finansieringsreverser uppgår till 8 391 tkr.

Vid en eventuell framtida försäljning av spelare kan bolaget komma att behöva betala ersättning till tredje part. Om spelaren vid försäljningen är kontrakterad och tidigare tillhört annan fotbolls-förening kan bolaget bli ersättningskyldiga mot tredje part.

Not 22 - Andelar i dotterföretag

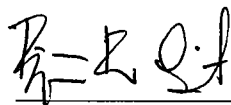
<u>Moderföreningen</u>	Kapitalandel (%)	Röstandel (%)
ÖSK Elitfotboll AB Org.nr. 556165-6645, Säte Örebro	10,0	52,6

UNDERSKRIFTER

Örebro, 2010-02-18




Rose-Marie Frebran
Ordförande ▽




Björn Åqvist



Lars Larsen



Mikael Steen




Dennis Dickson




Kent Norström



Gustav Melin




Eva Swedberg



Reine Frisk

Vår revisionsberättelse har avgivits 2010 - 02 - 11

Irén Frändå
Auktoriserad revisor



Börje Larsson
Revisor

Revisionsberättelse

Till föreningsstämman i Örebro Sportklubb Fotbollsklubb

Org nr 875001-6886

Vi har granskat årsredovisningen, koncernredovisningen och bokföringen samt styrelsens förvaltning i Örebro Sportklubb Fotbollsklubb för år 2009. Det är styrelsen som har ansvaret för räkenskapshandlingarna och förvaltningen och för att årsredovisningslagen tillämpas vid upprättandet av årsredovisningen och koncernredovisningen. Vårt ansvar är att uttala oss om årsredovisningen, koncernredovisningen och förvaltningen på grundval av vår revision.

Revisionen har utförts i enlighet med god revisions sed i Sverige. Det innebär att vi planerat och genomfört revisionen för att med hög men inte absolut säkerhet försäkra oss om att årsredovisningen och koncernredovisningen inte innehåller väsentliga felaktigheter. En revision innefattar att granska ett urval av underlagen för belopp och annan information i räkenskapshandlingarna. I en revision ingår också att pröva redovisningsprinciperna och styrelsens tillämpning av dem samt att bedöma de betydelsefulla uppskattningar som styrelsen gjort när den upprättat årsredovisningen och koncernredovisningen samt att utvärdera den samlade informationen i årsredovisningen och koncernredovisningen. Vi har granskat väsentliga beslut, åtgärder och förhållanden i föreningen för att kunna bedöma om någon styrelseledamot har handlat i strid med årsredovisningslagen eller föreningens stadgar. Vi anser att vår revision ger oss rimlig grund för våra uttalanden nedan.

Årsredovisningen och koncernredovisningen har upprättats i enlighet med årsredovisningslagen och ger en rättvisande bild av föreningens resultat och ställning i enlighet med god redovisningssed i Sverige. Förvaltningsberättelsen är förenlig med årsredovisningens och koncernredovisningens övriga delar.

Styrelsens ledamöter har enligt vår bedömning inte handlat i strid med föreningens stadgar. Vi tillstyrker att föreningsstämman fastställer resultaträkningen och balansräkningen, disponerar resultatet enligt förslaget i förvaltningsberättelsen och beviljar styrelsens ledamöter ansvarsfrihet för räkenskapsåret.

Örebro den 11 mars 2010

Irén Frändå
Auktoriserad revisor


Börje Larsson